

# LINEE GUIDA PER LE AZIONI DI INFORMAZIONE E COMUNICAZIONE A CURA DEI SOGGETTI ATTUATORI

VERSIONE 1.0 DEL 10 OTTOBRE 2022



Finanziato  
dall'Unione europea  
NextGenerationEU



Ministero  
dell'Università  
e della Ricerca



Italiadomani  
PIANO NAZIONALE  
DI RIPRESA E RESILIENZA

## Sommario

1.	<i>INTRODUZIONE</i> .....	1
2.	<i>AZIONI DI INFORMAZIONE E COMUNICAZIONE A CURA DEI SOGGETTI ATTUATORI</i> ....	1
3.	<i>SITO WEB DELL'AMMINISTRAZIONE E DEI SOGGETTI ATTUATORI</i> .....	1
4.	<i>UTILIZZO DELL'EMBLEMA DELL'UE E DEL LOGO ITALIA DOMANI</i> .....	3
5.	<i>MATERIALI DI COMUNICAZIONE A CURA DEI BENEFICIARI</i> .....	5
6.	<i>ESEMPI DI FORMAT DI POSTER</i> .....	6
7.	<i>ESEMPIO DI FORMAT DI CARTELLONE TEMPORANEO</i> .....	7
8.	<i>ESEMPIO DI FORMAT DI TARGA PERMANENTE</i> .....	8
9.	<i>APPENDICE A - NORMATIVA DI RIFERIMENTO</i> .....	9
10.	<i>APPENDICE B- LINEA GRAFICA ISTITUZIONALE PER EVENTI E MANIFESTAZIONI</i> ...	10

---

## 1. INTRODUZIONE

Il **Ministero dell'Università e della Ricerca gestisce 11,73 miliardi di euro** del Piano Nazionale di Ripresa e Resilienza (PNRR) nell'ambito della **Missione 4 “Istruzione e ricerca”**, suddivisi tra le 2 Componenti: 2,64 miliardi di euro della **M4C1 “Potenziamento dell’offerta dei servizi di istruzione: dagli asili nido alle università”** e 9,09 miliardi di euro della **M4C2 “Dalla ricerca all’impresa”**. Questi investimenti incideranno su edilizia universitaria, finanziamento di dottorati innovativi, potenziamento delle strutture di ricerca e creazione di ecosistemi legati all’innovazione e alla sostenibilità.

Presso il Ministero dell'Università e della Ricerca è istituita **l’Unità di missione di livello dirigenziale generale per l’attuazione degli interventi del PNRR** a titolarità del Ministero stesso, che rappresenta il **punto di contatto con il Servizio centrale per il PNRR** per l'espletamento degli adempimenti previsti dal **Regolamento (UE) 2021/241**, relativamente agli interventi a titolarità del Ministero dell'Università e della Ricerca.

## 2. AZIONI DI INFORMAZIONE E COMUNICAZIONE A CURA DEI SOGGETTI ATTUATORI

Nell’ambito degli adempimenti previsti in capo agli Stati Membri in seno all’attuazione dei Piani Nazionali di Ripresa e Resilienza, **l’articolo 34 del Regolamento (UE) 2021/241 dispone la necessità di garantire adeguata visibilità ai risultati** degli investimenti finanziati dall’Unione europea attraverso la diffusione di informazioni coerenti, efficaci e proporzionate, destinate a pubblici diversi tra cui i media e il vasto pubblico.

L’attuazione dei Piani richiede, ai diversi protagonisti coinvolti nell’attuazione degli interventi, un impegno congiunto per rafforzare la consapevolezza sulle opportunità e sull’utilizzo delle risorse a disposizione. Insieme all’amministrazione, i Soggetti attuatori dei finanziamenti sono chiamati a promuovere i progetti finanziati e a dare evidenza dei cambiamenti avvenuti grazie alle risorse comunitarie.

## 3. SITO WEB DELL’AMMINISTRAZIONE E DEI SOGGETTI ATTUATORI

Come richiesto dalla Circolare RGS del 10-febbraio 2022, n.9, e dalla successiva Circolare RGS del 28 giugno 2022, allo scopo di consentire una modalità di accesso standardizzata e immediata e garantire informazioni aggiornate e organizzate sullo stato di attuazione delle misure del PNRR, il Ministero dell'Università e della Ricerca ha creato all’interno del proprio sito web istituzionale una **sezione dedicata all’attuazione delle misure PNRR** in cui vengono pubblicati i provvedimenti normativi adottati e gli atti amministrativi emanati per l’attuazione delle misure di competenza (<https://www.mur.gov.it/it>)

La sezione è organizzata nelle seguenti sotto-sezioni:

- **Missione Istruzione e Ricerca**, in cui si illustrano nel dettaglio gli obiettivi della Missione e delle sue Componenti, entrando nel merito di quanto di competenza del Ministero dell'Università e della Ricerca
- **Avvisi e Bandi**, in cui vengono elencati tutti gli avvisi e i decreti in corso e scaduti
- **Notizie**, in cui sono ospitate le principali notizie di interesse
- **Approfondimenti**, in cui trovano spazio i contenuti di approfondimento relativi alle iniziative portate avanti dal MUR nell'ambito del PNRR
- **Attuazione Misure PNRR**, in cui si trovano tutti i principali documenti relativi all'attuazione delle Misure PNRR

**PNRR - Piano Nazionale di Ripresa e Resilienza**

Il valore della conoscenza.  
Per un futuro consapevole, per un Paese capace.

Finanziato dall'Unione europea  
NextGenerationEU

Italiadomani  
PIANO NAZIONALE DI RIPRESA E RESILIENZA

MISSIONE ISTRUZIONE E RICERCA    AVVISI e BANDI    NOTIZIE    SI.GE.CO - Linee guida    ATTUAZIONE MISURE PNRR

Oltre alle informazioni obbligatorie che tale sezione deve contenere, per dare uniformità alla comunicazione del PNRR viene garantita una coerenza grafica, stilistica e lessicale con il Portale Italia Domani che ospita tutte le informazioni in merito.

Durante l'attuazione di un progetto, il Soggetto attuatore informa il pubblico sul sostegno ottenuto dai fondi inserendo nel proprio sito web una breve descrizione del progetto per cui ha ottenuto il sostegno finanziario. Nella descrizione vanno inseriti le finalità, i risultati attesi e, successivamente, i risultati raggiunti, evidenziando il sostegno finanziario ricevuto dall'Unione.

## 4. UTILIZZO DELL'EMBLEMA DELL'UE E DEL LOGO ITALIA DOMANI

Come indicato nell'articolo 34 del Regolamento (UE) 2021/241 i destinatari dei finanziamenti dell'Unione rendono nota l'origine degli stessi e ne garantiscono la visibilità, anche attraverso il **logo dell'Unione**, conformemente alle caratteristiche tecniche stabilite, e **una dichiarazione adeguata sul finanziamento che recita “Finanziato dall'Unione europea – NextGenerationEU”**, in particolare quando promuovono azioni e risultati, diffondendo informazioni coerenti, efficaci e proporzionate destinate a pubblici diversi, tra cui i media e il vasto pubblico.

L'emblema EU deve essere mostrato almeno con lo stesso risalto e visibilità degli altri loghi.

Per il download utilizzare il sito web dell'UE:

[https://ec.europa.eu/regional\\_policy/it/information/logos\\_downloadcenter](https://ec.europa.eu/regional_policy/it/information/logos_downloadcenter)

Al fine di garantire agli interventi realizzati con il PNRR una immagine omogenea e riconoscibile, si forniscono informazioni pratiche e sintetiche sulla normativa prevista sull'uso dei loghi, sui format grafici e sulle applicazioni sui diversi materiali. L'Amministrazione ha predisposto gli strumenti di comunicazione di seguito illustrati, presenti anche sul sito del Ministero dell'Università e della Ricerca, che potranno essere utilizzati dai soggetti attuatori per far conoscere i progetti finanziati dal PNRR. Ogni altro utilizzo non autorizzato dall'amministrazione sarà perseguibile ai termini di legge.

Le Linee Guida per le azioni di informazione e comunicazione a cura dei Soggetti attuatori dei finanziamenti forniscono, sulla base di quanto previsto dai regolamenti europei, indicazioni in tema di informazione al pubblico sul sostegno finanziario ottenuto dall'Unione Europea (UE) al fine di agevolare e semplificare l'applicazione dell'ampio sistema di regole comunitarie dalle quali dipende l'ammissibilità degli interventi alla rendicontazione ovvero la revoca dei finanziamenti concessi.

A partire dal momento in cui il progetto viene finanziato dal PNRR, il soggetto attuatore è tenuto ad avviare tutte le azioni di comunicazione necessarie per dare evidenza al sostegno finanziario ricevuto. Al fine di agevolare l'applicazione di tale obbligo, è stato predisposto un logo firma che deve essere presente in ogni documento e che garantisce una visibilità unitaria a tutte le iniziative che rientrano nel PNRR. **Il logo firma è composto** dai seguenti elementi:


- **l'emblema dell'Unione europea**, il nome “Unione europea” per esteso;
- **il logo del Ministero dell'Università e della Ricerca;**
- **il logo del Governo Italia Domani**

Il logo firma andrà inserito in tutte le pagine di dettaglio del sito web sia di primo che di secondo livello.

### *Rappresentazione del logo firma*



### *Esempi monocromatici di utilizzo in positivo e negativo*



### *Esempio di riproduzione su sfondo colorato*



La gerarchia dei loghi da rispettare va sempre **dall'ente di governo più ampio a livello territoriale fino a quello locale**, mettendo in primo piano quello dell'Unione europea, la cui dimensione di uno dei due lati deve essere quanto il lato più grande del logo maggiore per dimensioni (art. 4 del Regolamento UE n.821/2014). Quando necessario, **è possibile aggiungere l'eventuale logo del Beneficiario dopo il gruppo loghi istituzionali**. La distanza del posizionamento dei loghi deve rispettare una distanza minima definita come "area di rispetto". Considerata  $x$  la misura della base del logo completo, la distanza tra i lati e gli altri elementi grafici non può essere inferiore a  $1/7$  di  $x$ . Nel caso in cui il logo sia affiancato da testo è possibile ridurre l'area di rispetto a  $1/8$  di  $x$ .

## Palette colori Missione 4

Nel caso si vogliano utilizzare dei colori per identificare gli specifici interventi afferenti alla Missione 4, si consiglia di utilizzare la seguente palette.



#BB7537

Missione 4: Istruzione e ricerca

## 5. MATERIALI DI COMUNICAZIONE A CURA DEI BENEFICIARI

Per le operazioni sostenute dal PNRR, il Soggetto attuatore si assicura che i partecipanti siano stati informati in merito a tale finanziamento. Qualsiasi documento, relativo all'attuazione di un'operazione usata per il pubblico oppure per i partecipanti, compresi certificati di frequenza o altro, contiene una dichiarazione da cui risulti che l'azione è stata finanziata con fondi del PNRR. In caso di organizzazione di **eventi e manifestazioni informative** il logo firma dovrà essere riportato su tutti i materiali prodotti (tabelloni per la sala conferenze, totem e banner pubblicati, manifesti, locandine, flyer, brochure, cartelline, prodotti promozionali, ecc.)

Le indicazioni descritte valgono per tutti gli atti (avvisi, bandi di gara, attestati, schede, report informativi, ricerche, ecc.) prodotti dai Beneficiari nell'attuazione degli interventi e rivolti al pubblico e, a titolo esemplificativo, per i seguenti prodotti:

- **Prima di copertina di pubblicazioni cartacee**, di cui la quarta dovrà contenere le seguenti informazioni istituzionali:
  - la scritta: “il volume/la pubblicazione è stato/a realizzato/a con il cofinanziamento dell’Unione europea – Next Generation EU”;
  - i recapiti degli Uffici responsabili della pubblicazione.
- **Copertine di pubblicazioni digitali e multimediali**, con le medesime informazioni istituzionali previste per le pubblicazioni cartacee nel retro del prodotto.
- **Spot televisivi e radiofonici**, prevedendo all’inizio e alla fine dello spot l’inserimento dei loghi e delle informazioni istituzionali, come previsto per i materiali cartacei.
- **Etichette, targhe, cartelli.**

Durante l'attuazione di un'operazione, il Soggetto attuatore informa il pubblico sul sostegno ottenuto collocando, in un luogo facilmente visibile al pubblico, come l'area d'ingresso di un edificio, almeno un **poster** con informazioni sul progetto (formato minimo A3) o un **cartellone temporaneo** di dimensioni rilevanti per ogni operazione che consista nel finanziamento di infrastrutture o di operazioni di costruzione. Entro tre mesi dal completamento di un'operazione, il Soggetto attuatore espone una **targa permanente o un cartellone pubblicitario** di notevoli dimensioni in un luogo facilmente visibile al pubblico per ogni operazione che consista nell'acquisto di un oggetto fisico o nel finanziamento di un'infrastruttura o di operazioni di costruzione. La targa o un cartellone indica il nome e

l'obiettivo principale dell'operazione. Esso è preparato conformemente alle caratteristiche tecniche adottate dalla Commissione ai sensi dell'articolo 115, paragrafo 4.

Come tutti gli altri obblighi connessi all'utilizzo dei fondi comunitari, **la mancata applicazione delle regole descritte determina il mancato riconoscimento delle spese** da parte della Commissione europea e, conseguentemente, la revoca dei finanziamenti concessi dal Ministero dell'Università e della Ricerca. Tutti gli adempimenti relativi alle azioni di comunicazione sono soggetti a verifica durante i controlli della spesa.

6. ESEMPI DI FORMAT DI POSTER



# Finanziato dall'Unione europea

## NextGenerationEU

---

**Codice progetto**  
XXXXXXXXXXXXXXXXXXXXXXXXX  
(Inserire il codice del progetto)

**Nome del beneficiario e titolo del progetto**  
XXXXXXXXXXXXXXXXXXXXXXXXX  
XXXXXXXXXXXXXXXXXXXXXXXXX  
(Inserire il nome del beneficiario e il titolo del progetto)

**Obiettivo principale dell'operazione**  
XXXXXXXXXXXXXXXXXXXXXXXXX  
XXXXXXXXXXXXXXXXXXXXXXXXX  
XXXXXXXXXXXXXXXXXXXXXXXXX  
(Inserire una breve descrizione)

---



*Ministero dell'Università  
e della Ricerca*



**Italiadomani**  
INIZIATIVE PER IL FUTURO

ALTRO  
LOGO

ALTRO  
LOGO

ALTRO  
LOGO



7. ESEMPIO DI FORMAT DI CARTELLONE TEMPORANEO



**Finanziato  
dall'Unione europea**  
NextGenerationEU

**Codice progetto**

XXXXXXXXXXXXXXXXXXXXX  
(Inserire il codice del progetto)

**Nome del beneficiario e titolo del progetto**

XXXXXXXXXXXXXXXXXXXXX  
XXXXXXXXXXXXXXXXXXXXX  
(Inserire il nome del beneficiario e il titolo del progetto)

**Obiettivo principale dell'operazione**

XXXXXXXXXXXXXXXXXXXXX  
XXXXXXXXXXXXXXXXXXXXX  
XXXXXXXXXXXXXXXXXXXXX  
(Inserire una breve descrizione)



(Inserire tutte le indicazioni previste dalla normativa vigente sui cantieri)

Architetto: xxxxxxxxxxxx  
Ingegnere: xxxxxxxxxxxx  
Geometra: xxxxxxxxxxxx  
Capo cantiere: xxxxxxxxxxxx

Responsabile del procedimento: xxxxxxxxxxxx  
Direttore dei lavori: xxxxxxxxxxxx  
Impresa: xxxxxxxxxxxx



ALTRO  
LOGO

ALTRO  
LOGO

ALTRO  
LOGO

8. ESEMPIO DI FORMAT DI TARGA PERMANENTE



**Finanziato  
dall'Unione europea**  
NextGenerationEU

**Codice progetto**

XXXXXXXXXXXXXXXXXXXXXXXXXX  
(Inserire il codice del progetto)

**Nome del beneficiario e titolo del progetto**

XXXXXXXXXXXXXXXXXXXXXXXXXXXX  
XX  
(Inserire il nome del beneficiario e il titolo del progetto)

**Obiettivo principale dell'operazione**

XX  
XX  
(inserire una breve descrizione)



ALTRO  
LOGO

ALTRO  
LOGO

ALTRO  
LOGO

## 9. APPENDICE A - NORMATIVA DI RIFERIMENTO

### **REGOLAMENTO (UE) 2021/241 DEL PARLAMENTO EUROPEO E DEL CONSIGLIO del 12 febbraio 2021 che istituisce il dispositivo per la ripresa e la resilienza**

#### Articolo 34

##### Informazione, comunicazione e pubblicità

1. La Commissione può avviare attività di comunicazione per garantire la visibilità del finanziamento dell'Unione per il sostegno finanziario previsto nel pertinente piano per la ripresa e la resilienza, anche attraverso attività di comunicazione congiunte con le autorità nazionali interessate. La Commissione può, se del caso, garantire che il sostegno nell'ambito del dispositivo sia comunicato e riconosciuto mediante una dichiarazione di finanziamento.
2. I destinatari dei finanziamenti dell'Unione rendono nota l'origine degli stessi e ne garantiscono la visibilità, anche, ove opportuno, attraverso il logo dell'Unione e una dichiarazione adeguata sul finanziamento che recita «finanziato dall'Unione europea - NextGenerationEU», in particolare quando promuovono azioni e risultati, diffondendo informazioni coerenti, efficaci e proporzionate destinate a pubblici diversi, tra cui i media e il vasto pubblico.
3. La Commissione conduce azioni di informazione e comunicazione sul dispositivo, sulle azioni intraprese a norma dello stesso e sui risultati ottenuti. La Commissione, ove opportuno, informa gli uffici di rappresentanza del Parlamento europeo in merito alle sue azioni e li coinvolge nelle stesse. Le risorse finanziarie destinate al dispositivo contribuiscono anche alla comunicazione istituzionale delle priorità politiche dell'Unione nella misura in cui si riferiscono agli obiettivi di cui all'articolo 4.

Questions and answers: European Commission endorses Italy's €191.5 billion recovery and resilience plan (ENG version)

DECISIONE di esecuzione del CONSIGLIO UE relativa all'approvazione della valutazione del piano per la ripresa e la resilienza dell'Italia

Documento di lavoro dei servizi della commissione: Analisi del piano per la ripresa e la resilienza dell'Italia

Valutazione della Commissione Europea dei Piani di Ripresa e Resilienza - Italia

Proposta di REGOLAMENTO DEL PARLAMENTO EUROPEO E DEL CONSIGLIO UE che istituisce un dispositivo per la ripresa e la resilienza (RRF)

REGOLAMENTO DEL PARLAMENTO EUROPEO E DEL CONSIGLIO UE che istituisce il Dispositivo per la Ripresa e la Resilienza (RRF)

Raccomandazione del Consiglio UE sul programma nazionale di riforma 2020 dell'Italia e che formula un parere del Consiglio sul programma di stabilità 2020 dell'Italia

## 10. APPENDICE B- LINEA GRAFICA ISTITUZIONALE PER EVENTI E MANIFESTAZIONI





## LETTERING

**TITILIUM BOLD**  
*TITILIUM BOLD ITALIC*

**TITILIUM SEMIBOLD**  
*TITILIUM SEMIBOLD ITALIC*

**TITILIUM REGULAR**  
*TITILIUM REGULAR ITALIC*

## COLORE IDENTIFICATIVO

MISSIONE 4 - ISTRUZIONE E RICERCA



CMYK : 0%K 37%M 71%Y 27%K

RGB : 187, 111, 55

HEX : #bb7537

PANTONE : 7572 C

ALLEGATO  
CARTELLA FONT

IDENTITÀ VISIVA



### LOGO MUR DA UTILIZZARE PER LA COMUNICAZIONE ISTITUZIONALE



### AFFIANCAMENTO

#### LOGO MUR NELLA COMUNICAZIONE ISTITUZIONALE



### LOGO MUR DA UTILIZZARE PER LA COMUNICAZIONE SOCIAL




#### LOGO MUR NELLA COMUNICAZIONE SOCIAL




### IDENTITÀ VISIVA

## IMPOSTAZIONE GRAFICA COMUNICATI STAMPA - GENERALI



Versione con solo i tre loghi istituzionali

ALLEGATI  
FILE INDESIGN+PDF +DOCUMENTO WORD




Versione con i tre loghi istituzionali  
e un solo Logo Ente  
(Si posiziona in alto diviso da filetto bianco)



Versione con i tre loghi istituzionali  
e più Loghi Enti  
(Si posizionano in basso divisi da filetto nero)

## IDENTITÀ VISIVA

## IMPOSTAZIONE GRAFICA COMUNICATI STAMPA - CON COLORE IDENTIFICATIVO MISSIONE 4



Versione con solo i tre loghi istituzionali



Versione con i tre loghi istituzionali  
e un solo Logo Ente  
(Si posiziona in alto diviso da filetto bianco)



Versione con i tre loghi istituzionali  
e più Loghi Enti  
(Si posizionano in basso divisi da filetto nero)

ALLEGATI  
FILE INDESIGN+PDF +DOCUMENTO WORD

IDENTITÀ VISIVA





## IMPOSTAZIONE GRAFICA PPT - SENZA LOGO BENEFICIARI

ALLEGATI  
FILE INDESIGN+PDF+DOCUMENTO PPT

COPERTINA  
Inserire immagine  
riferita all'evento  
di cui si parla



SEPARATORE  
TONALIZZARE LE IMMAGINI COME DA ESEMPIO



INTERNI

IDENTITÀ VISIVA



## IMPOSTAZIONE GRAFICA PPT - CON LOGO BENEFICIARI

ALLEGATI  
FILE INDESIGN+PDF +DOCUMENTO PPT

INSERIRE LOGO ENTE IN ALTO  
SEPARATO DA FILETTO BIANCO

COPERTINA  
inserire immagine  
riferita all'evento  
di cui si parla



SEPARATORE

TONALIZZARE LE IMMAGINI COME DA ESEMPIO



INTERNI

IDENTITÀ VISIVA

## IMPOSTAZIONE GRAFICA Manifesto

ALLEGATI  
FILE INDOSIGN.PDF

INSERIRE LOGO ENTE IN ALTO  
SEPARATO DA FILETTO BIANCO

Manifesto layout template 1. The header contains logos for the European Union, the Italian Government, the Ministry of University and Research, and the Italian Republic. Below the header, the text 'CODICE PROGETTO' is followed by a series of asterisks. The main content area features the title 'NOME BENEFICIARIO' and 'TITOLO PROGETTO', followed by a paragraph of placeholder text. Below this is a section titled 'OBIETTIVO PRINCIPALE DELL'OPERAZIONE' with another paragraph of placeholder text. At the bottom, there is a 'Stato descrizione' field. The footer contains four columns of text: 'NOME ENTE', 'CIVILIA', 'NOME ENTE', and 'NOME ENTE'.


NEL CASO DI ALTRI LOGHI  
UTILIZZARE LO SPAZIO IN BASSO

Manifesto layout template 2. The header is identical to template 1. Below the header, the text 'CODICE PROGETTO' is followed by a series of asterisks. The main content area features the title 'NOME BENEFICIARIO' and 'TITOLO PROGETTO', followed by a paragraph of placeholder text. Below this is a section titled 'OBIETTIVO PRINCIPALE DELL'OPERAZIONE' with another paragraph of placeholder text. Below this is a 'Stato descrizione' field. The footer contains four columns of text: 'NOME ENTE', 'CIVILIA', 'NOME ENTE', and 'NOME ENTE'.

IDENTITÀ VISIVA

## IMPOSTAZIONE GRAFICA FORMAT COPERTINE PUBBLICAZIONI

ALLEGATI  
FILE INDDSIGN+PDF



INSERIRE LOGO ENTE IN ALTO  
SEPARATO DA FILETTO BIANCO



INSERIRE LOGO ENTE IN ALTO  
SEPARATO DA FILETTO BIANCO

IDENTITÀ VISIVA

## IMPOSTAZIONE GRAFICA - A CARD SOCIAL

ALLOGRATI  
FILE IN DESIGN+PDF + PNG



INSERIRE LOGO ENTE IN IN BASSO DOVE INDICATO  
E IMMAGINE



INSERIRE LOGO ENTE IN IN BASSO DOVE INDICATO  
E IMMAGINE

IDENTITÀ VISIVA



Finanziato  
dall'Unione europea  
NextGenerationEU



Ministero  
dell'Università  
e della Ricerca



Italiadomani  
Innovazione

## IMPOSTAZIONE GRAFICA - B CARD SOCIAL

ALLEGATI

FILE INDESIGN+PDF + PNG



INSERIRE LOGO ENTE IN IN BASSO DOVE INDICATO  
E IMMAGINE



INSERIRE LOGO ENTE IN IN BASSO DOVE INDICATO  
E IMMAGINE

IDENTITÀ VISIVA

