



UNIVERSITÀ
DI SIENA
1240

Presidio della Qualità di Ateneo

SCHEDA DI MONITORAGGIO ANNUALE

Linee Guida

Elenco degli acronimi

ANS	Anagrafe Nazionale degli Studenti
ANVUR	Agenzia Nazionale di Valutazione del sistema Universitario e della Ricerca
CEV	Commissione di Esperti della Valutazione
CdS	Corso di Studio
CpD	Comitato per la Didattica
CdD	Consiglio di Dipartimento
NdV	Nucleo di Valutazione
PQA	Presidio della Qualità di Ateneo
RRC	Rapporto di Riesame Ciclico
SMA	Scheda di Monitoraggio Annuale
SUA-CdS	Scheda Unica Annuale dei Corsi di Studio

Sommario

Inquadramento generale.....	2
Descrizione della scheda	2
Indicazioni per la predisposizione del commento	4
Istruzioni operative per la compilazione della SMA	6



UNIVERSITÀ DI SIENA

1240

Presidio della Qualità di Ateneo

Inquadramento generale

L'attività di riesame dei Corsi di Studio (CdS) si realizza attraverso due documenti che, pur avendo lo stesso oggetto, richiedono una diversa prospettiva di analisi:

- la **Scheda di Monitoraggio Annuale (SMA)** prevede al suo interno un sintetico commento critico agli indicatori quantitativi calcolati dall'Agenzia Nazionale di Valutazione del sistema Universitario e della Ricerca (ANVUR) sulle carriere degli studenti, attrattività e internazionalizzazione, occupabilità dei laureati, quantità e qualificazione del corpo docente, soddisfazione dei laureati.

La consegna all'ANVUR della SMA dovrà avvenire **entro il mese di dicembre**.

- Il **Rapporto di Riesame Ciclico (RRC)**, oltre a identificare e analizzare i problemi e le sfide più rilevanti, propone soluzioni da realizzare nel ciclo successivo.

I RRC non hanno una scadenza temporale prefissata in termini di mese di presentazione.

Entrambi i documenti sono redatti dal Comitato per la Didattica (CpD) del CdS, che li invia al Presidio della Qualità di Ateneo (PQA) per un parere; dopodiché i documenti sono approvati dal Consiglio della Scuola (se presente) e dal Consiglio di Dipartimento (CdD).

Le SMA dei CdS dei corsi selezionati per le visite di accreditamento periodico saranno prese in visione dalla Commissione di Esperti della Valutazione (CEV) nelle fasi di esame a distanza.

Descrizione della scheda

La SMA contiene informazioni riassuntive di contesto, ricavate dalla Scheda Unica Annuale dei Corsi di Studio (SUA-CdS) e dall'Anagrafe Nazionale degli Studenti (ANS), utili alla lettura e all'interpretazione degli indicatori, che si articolano nelle successive 6 sezioni contenenti i seguenti indicatori:

Sezione	Cod. Id.	Testo indicatore
Gruppo A - Indicatori relativi alla didattica	iC01 [^]	Percentuale di studenti iscritti entro la durata normale del CdS che abbiano acquisito almeno 40 CFU nell'a.a.
	iC02*	Percentuale di laureati (L; LM; LMCU) entro la durata normale del corso
	iC02bis	Percentuale di laureati (L; LM; LMCU) entro un anno oltre la durata normale del corso
	iC03	Percentuale di iscritti al primo anno (L, LMCU) provenienti da altre Regioni
	iC04	Percentuale iscritti al primo anno (LM) laureati in altro Ateneo
	iC05	Rapporto studenti regolari/docenti (professori a tempo indeterminato, ricercatori a tempo indeterminato, ricercatori di tipo a e tipo b)
	iC06	Percentuale di Laureati occupati a un anno dal Titolo (L)
	iC06bis	Percentuale di Laureati occupati a un anno dal Titolo (L)
	iC06ter	Percentuale di Laureati occupati a un anno dal Titolo (L)



UNIVERSITÀ
DI SIENA
1240

Presidio della Qualità di Ateneo

	iC07	Percentuale di Laureati occupati a tre anni dal Titolo (LM; LMCU)
	iC07bis	Percentuale di Laureati occupati a tre anni dal Titolo (LM; LMCU)
	iC07ter	Percentuale di Laureati occupati a tre anni dal Titolo (LM; LMCU)
	iC08	Percentuale dei docenti di ruolo che appartengono a settori scientifico-disciplinari (SSD) di base e caratterizzanti per corso di studio (L; LM; LMCU), di cui sono docenti di riferimento
	iC09	Valori dell'indicatore di Qualità della ricerca dei docenti per le lauree magistrali (QRDLM) (valore di riferimento: (0,8))
Gruppo B - Indicatori di internazionalizzazione	iC10^	Percentuale di CFU conseguiti all'estero dagli studenti regolari sul totale dei CFU conseguiti dagli studenti entro la durata normale del corso
	iC10bis	Percentuale di CFU conseguiti all'estero dagli studenti sul totale dei CFU conseguiti dagli studenti
	iC11	Percentuale di laureati (L; LM; LMCU) entro la durata normale del corso che hanno acquisito almeno 12 CFU all'estero
	iC12	Percentuale di studenti iscritti al primo anno del corso di laurea (L) e laurea magistrale (LM; LMCU) che hanno conseguito il precedente titolo di studio all'estero
Gruppo E - Ulteriori indicatori per la valutazione della didattica	iC13*^	Percentuale di CFU conseguiti al I anno su CFU da conseguire
	iC14*^	Percentuale di studenti che proseguono al II anno nello stesso corso di studio
	iC15^	Percentuale di studenti che proseguono al II anno nello stesso corso di studio avendo acquisito almeno 20 CFU al I anno
	iC15bis^	Percentuale di studenti che proseguono al II anno nello stesso corso di studio avendo acquisito almeno 1/3 di CFU previsti al I anno
	iC16^	Percentuale di studenti che proseguono al II anno nello stesso corso di studio avendo acquisito almeno 40 CFU al I anno
	iC16bis*^	Percentuale di studenti che proseguono al II anno nello stesso corso di studio avendo acquisito almeno 2/3 dei CFU previsti al I anno
	iC17*^	Percentuale di immatricolati (L; LM; LMCU) che si laureano entro un anno oltre la durata normale del corso nello stesso corso di studio
	iC18	Percentuale di laureati che si iscriverebbero di nuovo allo stesso corso di studio dell'Ateneo
	iC19*	Ore di docenza erogata da docenti assunti a tempo indeterminato sul totale delle ore di docenza erogata
	iC19bis	Ore di docenza erogata da docenti assunti a tempo indeterminato e ricercatori a tempo determinato di tipo B sul totale delle ore di docenza erogata
	iC19ter	Ore di docenza erogata da docenti assunti a tempo indeterminato e ricercatori a tempo determinato di tipo A e B sul totale delle ore di docenza erogata
	iC20	Rapporto tutor/studenti iscritti (per i corsi di studio prevalentemente o integralmente a distanza)
Indicatori di Approfondimento per la Sperimentazione - Percorso di studio e regolarità delle carriere	iC21	Percentuale di studenti che proseguono la carriera nel sistema universitario al II anno
	iC22*^	Percentuale di immatricolati (L; LM; LMCU) che si laureano, nel CdS, entro la durata normale del corso
	iC23^	Percentuale di immatricolati (L; LM; LMCU) che proseguono la carriera al secondo anno in un CdS dell'Ateneo
	iC24^	Percentuale di abbandoni del CdS dopo N+1 anni
Indicatori di Approfondimento per la Sperimentazione - Soddisfazione e occupabilità	iC25	Percentuale di laureati complessivamente soddisfatti del CdS
	iC26	Percentuale di Laureati occupati a un anno dal Titolo (LM; LMCU)
	iC26bis	Percentuale di Laureati occupati a un anno dal Titolo (LM; LMCU)
	iC26ter	Percentuale di Laureati occupati a un anno dal Titolo (LM; LMCU)
Indicatori di Approfondimento per la Sperimentazione - Consistenza e	iC27*	Rapporto studenti iscritti/docenti complessivo (pesato per le ore di docenza)
	iC28*	Rapporto studenti iscritti al primo anno/docenti degli insegnamenti del primo anno (pesato per le ore di docenza)



UNIVERSITÀ
DI SIENA
1240

Presidio della Qualità di Ateneo

Qualificazione del Corpo Docente	iC29°	Rapporto tutor in possesso di Dottorato di Ricerca/Iscritti (per i corsi di studio prevalentemente o integralmente a distanza)
	iC30T*°	Percentuale di iscritti inattivi
	iC30Tbis*°	Percentuale di iscritti inattivi o poco produttivi

* Set minimo di indicatori per la Relazione Annuale dei NdV e indicatori a supporto della valutazione per il modello AVA3

^ Indicatore per i quali è presente una versione specifica per gli atenei telematici

° Indicatore per i corsi prevalentemente o integralmente a distanza

Per una guida alla lettura e all'interpretazione degli indicatori e per informazioni analitiche riguardo alla loro costruzione (definizioni di numeratore e denominatore, modalità di calcolo e fonte dei dati), si veda la [Nota metodologica "Documento di accompagnamento e approfondimento degli indicatori"](#).

L'insieme degli indicatori offre al CdS la possibilità di operare sia confronti interni (verticali) di tipo temporale (trend), sia confronti esterni (orizzontali) con i dati medi dei CdS della stessa classe riferiti i) all'Ateneo (attenzione: con esclusione del CdS in esame), ii) all'area geografica di riferimento e iii) all'intera nazione.

L'impegno di ANVUR è fornire annualmente, con aggiornamento al 30 giugno, le SMA relative all'Ateneo nel suo complesso e ai singoli CdS attivi nell'anno accademico precedente. Sono previsti tre ulteriori rilasci di dati con aggiornamenti al 30 settembre, al 31 dicembre e al 30 marzo dell'anno successivo. I dati saranno rilasciati sul Portale entro i 15 giorni successivi alla data di estrazione.

Indicazioni per la predisposizione del commento

Con riferimento alla SMA, ogni CdS dovrà esaminare i valori degli indicatori in relazione alle proprie caratteristiche e ai propri obiettivi, ponendo particolare attenzione sia ai trend temporali che a eventuali scostamenti dai benchmark di ateneo, di area e, soprattutto, nazionale. Il singolo CdS potrà infatti confrontarsi con i corsi della stessa classe di laurea e tipologia (triennale, magistrale, magistrale a ciclo unico, ecc.), al fine di rilevare tanto le proprie potenzialità (individuando ad esempio quegli indicatori per i quali il confronto con i CdS della stessa classe risulta positivo), quanto individuare i casi di scostamento rilevante dalle medie nazionali relative alla classe, per individuare eventuali situazioni critiche per le quali attivare le azioni di miglioramento più opportune e, se del caso, l'eventuale necessità di anticipazione del RRC.

Si raccomanda di esaminare con particolare attenzione gli "indicatori sentinella", rappresentati dal set minimo di indicatori utilizzato dal Nucleo di Valutazione (NdV) per la redazione della relazione annuale, integrato da alcuni indicatori individuati dal PQA. Nei casi di forte scostamento, in particolare dal benchmark nazionale, è opportuno valutare attentamente le criticità, declinandole adeguatamente (es. problema al numeratore o al denominatore).

INDICATORI SENTINELLA	
iC00a ¹	(avvii di carriera)
iC02	Percentuale di laureati (L; LM; LMCU) entro la durata normale del cds
iC13	Percentuale di CFU conseguiti al I anno su CFU da conseguire
iC14	Percentuale di studenti che proseguono nel II anno nello stesso cds
iC16BIS	Percentuale di studenti che proseguono al II anno nello stesso cds avendo acquisito almeno 2/3 dei CFU previsti al I anno

1 L'indicatore IC00a "Avvii di carriera" conteggia solo gli studenti che risultano iscritti a quel CdS senza aver fatto passaggi di corso. Se uno studente si è immatricolato (prima iscrizione al sistema universitario) in un CdS diverso non viene conteggiato nell'indicatore del CdS analizzato, ma nell'indicatore del CdS di provenienza, perché è su quello che ha avuto il suo avvio di carriera universitaria.



UNIVERSITÀ
DI SIENA
1240

Presidio della Qualità di Ateneo

iC17	Percentuale di immatricolati (L; LM; LMCU) che si laureano entro un anno oltre la durata normale del corso nello stesso cds
iC19	Percentuale ore di docenza erogata da docenti assunti a tempo indeterminato sul totale delle ore di docenza erogata
iC22	Percentuale di immatricolati (L; LM; LMCU) che si laureano, nel CdS, entro la durata normale del corso
iC24	(Percentuale di abbandoni del CdS dopo N+1 anni)
iC25	(iC25 - Percentuale di laureati complessivamente soddisfatti del CdS)
iC26	(Percentuale di Laureati occupati a un anno dal Titolo (LM; LMCU) - Laureati che dichiarano di svolgere un'attività lavorativa o di formazione retribuita (es. dottorato con borsa, specializzazione in medicina, ecc.)
iC27	Rapporto studenti iscritti/docenti complessivo (pesato per le ore di docenza)
iC28	Rapporto studenti iscritti al primo anno/docenti degli insegnamenti del primo anno (pesato per le ore di docenza)

Ogni CdS potrà comunque individuare altri indicatori sentinella, specifici per il proprio CdS.

Vista la loro specificità, per i **CdS delle Professioni Sanitarie** si consiglia inoltre di individuare uno o più CdS analoghi (a livello di area geografica e soprattutto nazionale) con cui potersi correttamente confrontare.




UNIVERSITÀ
DI SIENA
1240

Presidio della Qualità di Ateneo

Istruzioni operative per la compilazione della SMA

La SMA è accessibile al sito <http://ava.miur.it/>

IL PORTALE PER LA QUALITA' DELLE SEDI E DEI CORSI DI STUDIO

PRESENTATO DA:  Benvenuti

ACCOGLIENZA

La Scheda Unica Annuale è uno strumento gestionale funzionale alla progettazione, alla realizzazione, all'autovalutazione e alla ri-progettazione del Corso di Studi.
La Scheda SUA deve essere completata entro il 30.5 di ogni anno e si compone delle seguenti Sezioni:
1. La sezione "Qualità" è lo strumento principale del sistema di Autovalutazione, Valutazione Periodica e Accreditamento introdotto dalla L. 240/2010, dal Decreto Legislativo 19/2012 e recepito dal DM 47/2013.
In tal senso la Scheda Unica Annuale dei Corsi di Studio mira a:
- definire la domanda di formazione;
- esplicitare l'offerta formativa;
- certificare i risultati di apprendimento;
- chiarire ruoli e responsabilità che attengono alla gestione del sistema di Assicurazione della Qualità dell'Ateneo;
- riesaminare periodicamente l'impianto del Corso di Studio e i suoi effetti per apportare le necessarie modifiche.
2. La sezione "Amministrazione" in cui sono incorporati automaticamente tutti i dati di istituzione (RAD) attivazione (OFF.F) del corso, consentendo quindi una migrazione verso il nuovo sistema di gestione delle informazioni che viene a costituirsi come una piattaforma di comunicazione "integrata" che consente di veicolare a tutti gli attori/destinatari del processo di comunicazione la medesima informazione, con un significativo vantaggio in termini di tempo, affidabilità e semplificazione dei processi informativi.
Ogni singola sezione è accompagnata da indicazioni per l'elaborazione."

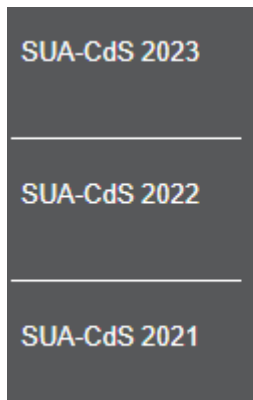
LOGIN

seleziona l'ateneo username

ACCEDI

Per procedere alla lettura/compilazione della scheda:

- selezionare l'Ateneo (**Univ. di Siena**) e digitare l'utenza con le credenziali di accesso
- cliccare su **ACCEDI e selezionare:**
 - a) **SUA-Cds 2021 per la lettura della SMA (indicatori al 2 luglio 2022)**
 - b) **SUA-Cds 2022 per la redazione della SMA (indicatori fine giugno o inizi luglio 2023)**





UNIVERSITÀ
DI SIENA
1240

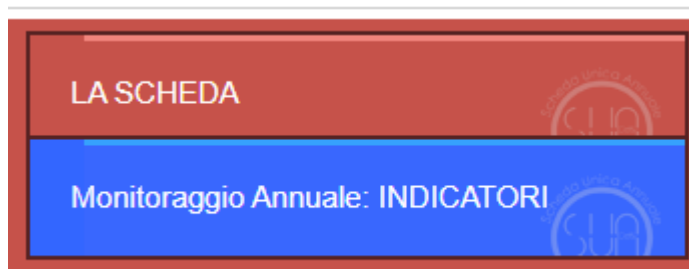
Presidio della Qualità di Ateneo

- In entrambi i casi cliccare su **Visualizza Schede**



E cliccare sulla parte in blu **Monitoraggio Annuale: INDICATORI**.

N.B.: Se nella SUA-CdS 2022 non appare il rettangolo in blu, gli indicatori di fine giugno/inizio luglio non sono stati ancora pubblicati e pertanto occorre attendere.



- a) per la **lettura della SMA dello scorso anno comprensiva di commento** (relativa al commento agli indicatori al 2 luglio 2022), dopo aver selezionato la voce SUA-CdS 2021, per prima cosa **visualizzare gli indicatori al 02/07/2022** (*altrimenti si visualizzano gli ultimi indicatori senza commento*)

Visualizza Indicatori al: 01/04/2023	Scarica dati al: 01/04/2023
Visualizza Indicatori al: 31/12/2022	Scarica dati al: 31/12/2022
Visualizza Indicatori al: 08/10/2022	Scarica dati al: 08/10/2022
Visualizza Indicatori al: 02/07/2022	Scarica dati al: 02/07/2022

Commento selezionato come scheda di monitoraggio annuale

Scheda del Corso di Studio - 01/04/2023

Scarica la scheda in [pdf](#)
Scarica la scheda [pdf](#) con commento



UNIVERSITÀ
DI SIENA
1240

Presidio della Qualità di Ateneo

- b) per la **redazione della SMA** (relativa al commento agli indicatori a fine giugno /inizi luglio 2023), selezionare sulla sinistra la voce SUA-CdS 2022 e verificare se gli indicatori sono stati pubblicati.

Se appare la schermata aggiornata simile a questa

Monitoraggio annuale indicatori

- Nota metodologica **aggiornata al 20 Luglio 2022** [visualizza](#)
Classe 241/01 ANS [disponibili visualizza](#)
- Elenco dei file con tutti indicatori:
 - [02/07/2022](#) (all'interno di ciascun CdS è possibile scaricare il singolo csv)
- Per informazioni tecniche: [supporto](#)
- Per informazioni da richiedere ad ANVUR: indicatori@anvur.it
- 02/08/2022 - Pubblicati i dati relativi alla SUA 21/22 sulla piattaforma cruscottoanvur.cineca.it
- 21/07/2022 - Pubblicati i dati relativi alla SUA 21/22. I dati sulla piattaforma cruscottoanvur.cineca.it **NON** sono ancora aggiornati

ELENCO CORSI - 2021/2022

Per abilitare un utente, autorizzato in scrittura sulla classe, ad effettuare una "nuovo proposta" di un corso già approvato, bisogna assegnare il corso all'utente tramite l'apposito link "mostra al docente"

Corsi Triennali

Scienze storiche e del patrimonio culturale [Richiesta Modifica](#) [assegnato a: dssbc]

(ID SUA=1568201 - ID RAD=1410336 - CODICIONE=0520106200100001)

L-1 Beni culturali

QUADRI COMPLETATI 10/10

LA SCHEDA

Monitoraggio Annuale: INDICATORI

Scaricare e leggere la nota metodologica aggiornata.

Selezionare il CdS che ci interessa e cliccare sulla parte in Blu Monitoraggio Annuale Indicatori

La scheda di monitoraggio del CdS si presenta con una serie di informazioni generali per poi schematizzare i dati in forma tabellare visualizzabili sul web, in pdf (cliccando su **Scarica la scheda in pdf**) oppure in formato csv (cliccando su **Scarica dati al: xx/yy/zz zz**).

Il PQA suggerisce di fare riferimento ai dati più recenti, normalmente rilasciati a fine giugno, disponibili sul sito al momento di compilazione della SMA.

Attenzione: la data riportata nel campo Dati ANS aggiornati al... deve essere la stessa degli indicatori presi in esame.

Nel campo *Breve commento* inserire un commento sintetico che dovrà evidenziare le eventuali criticità riscontrate e le loro cause, con la descrizione di eventuali azioni di intervento sui punti di maggiore criticità. Si consiglia di evidenziare anche gli eventuali elementi di forza del CdS.



UNIVERSITÀ
DI SIENA
1240

Presidio della Qualità di Ateneo

- Spuntare “Utilizzo questa versione come scheda di monitoraggio annuale”
- Cliccare su *Salva commento*

Breve commento

Inserire il commento
in questo campo

Utilizzo questa versione come scheda di monitoraggio annuale

Salva commento

Dati ANS aggiornati al **02/07/2022**

Elenco file con dati ANS [visualizza](#)

- Scaricare il pdf, cliccando su **Scarica la scheda pdf con commento** in alto alla pagina degli indicatori. Il documento generato è comprensivo degli indicatori e del relativo commento, e dovrà essere sottoposto ad approvazione del CpD.

Visualizza Indicatori al: 02/07/2022 Scarica dati al: 02/07/2022

Scheda del Corso di Studio - 02/07/2022

Scarica la scheda in pdf

Scarica la scheda pdf con commento

- Inviare, infine, un messaggio a **quality.assurance@unisi.it** per notificare di aver completato la compilazione della scheda.