

Indagine

Atteggiamenti e opinioni sulle differenze culturali

Questionario studenti (2° tipologia - Musulmani)

Oggetto: indagare gli atteggiamenti e le opinioni in tema di differenze che possono incidere sulla quantità e sulla qualità dei contatti tra gruppi di persone appartenenti a differenti culture

Destinatari: campione pari al 10% degli iscritti Unisi

Periodo di somministrazione: dal 3 al 26 settembre 2020

La partecipazione all'Indagine

Numero di questionari compilati	151
Numero di questionari inviati	1499
Tasso di risposta	10,1%

Sezione A: Introduzione

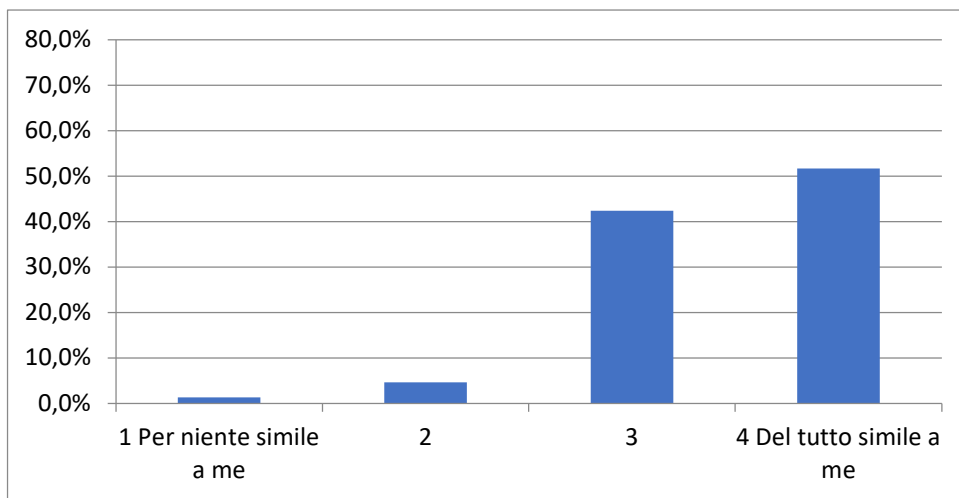
Pensa al tuo modo di rapportarti con culture diverse dalla tua

A.1

Quanto ritieni simile a te la persona descritta qui sotto con le seguenti affermazioni (usando la scala di risposta che va da 1 (Per niente simile a me) a 4 (Del tutto simile a me)?

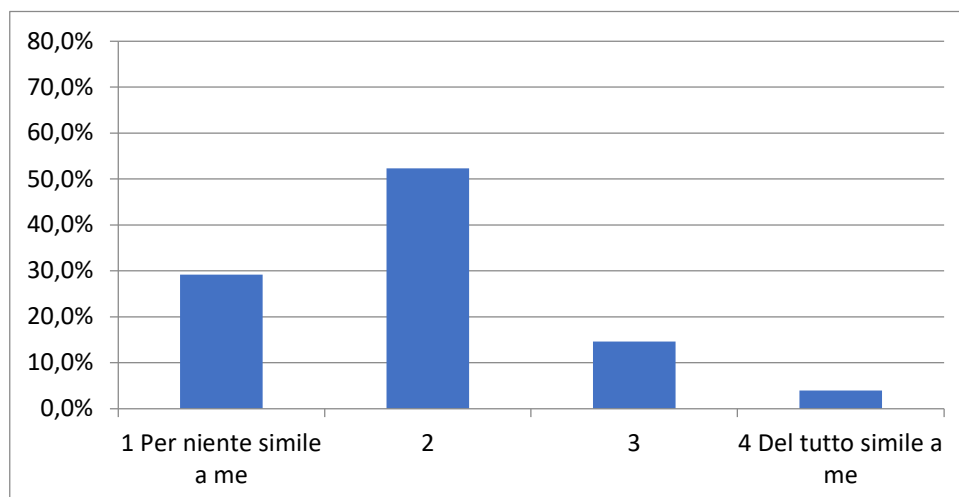
Questa persona è predisposta a vedere le cose da altri punti di vista

1 Per niente simile a me	1,3%
2	4,6%
3	42,4%
4 Del tutto simile a me	51,7%



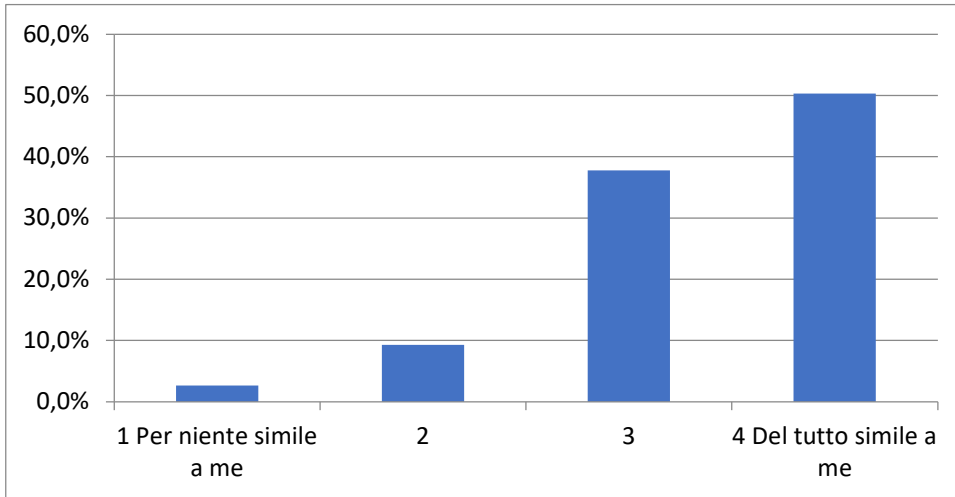
Questa persona sa già quello che c'è da sapere sulle altre culture

1 Per niente simile a me	29,1%
2	52,3%
3	14,6%
4 Del tutto simile a me	4,0%



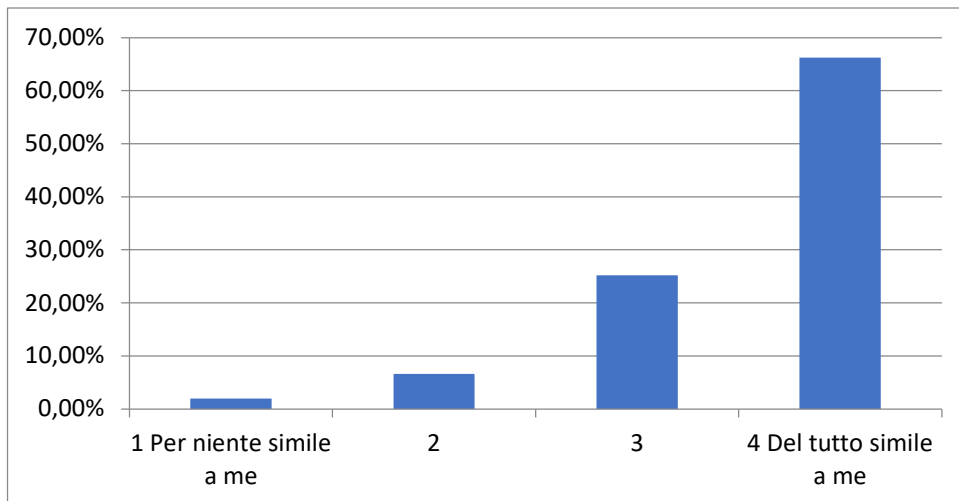
Questa persona è rispettosa nei confronti di tutte le differenze culturali anche se non le comprende

1 Per niente simile a me	2,6%
2	9,3%
3	37,7%
4 Del tutto simile a me	50,3%



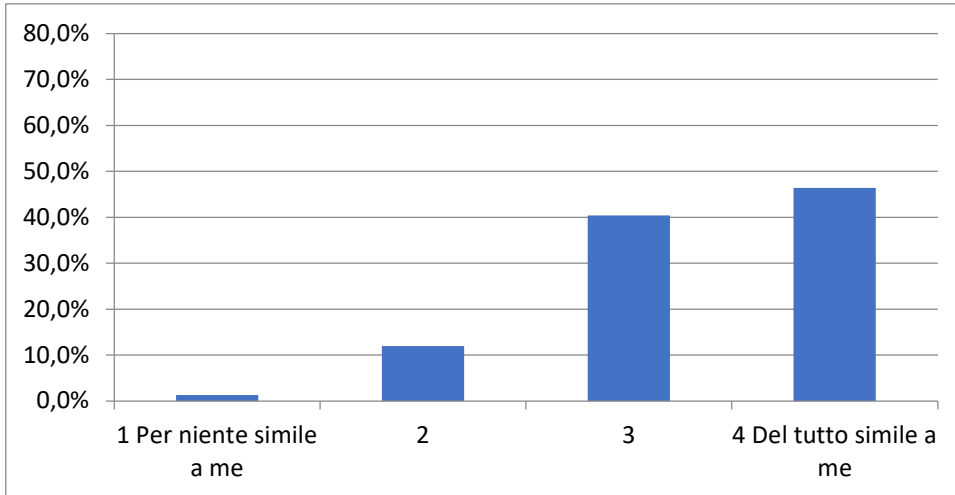
Questa persona è aperta ad esplorare le differenze culturali

1 Per niente simile a me	1,99%
2	6,62%
3	25,17%
4 Del tutto simile a me	66,23%



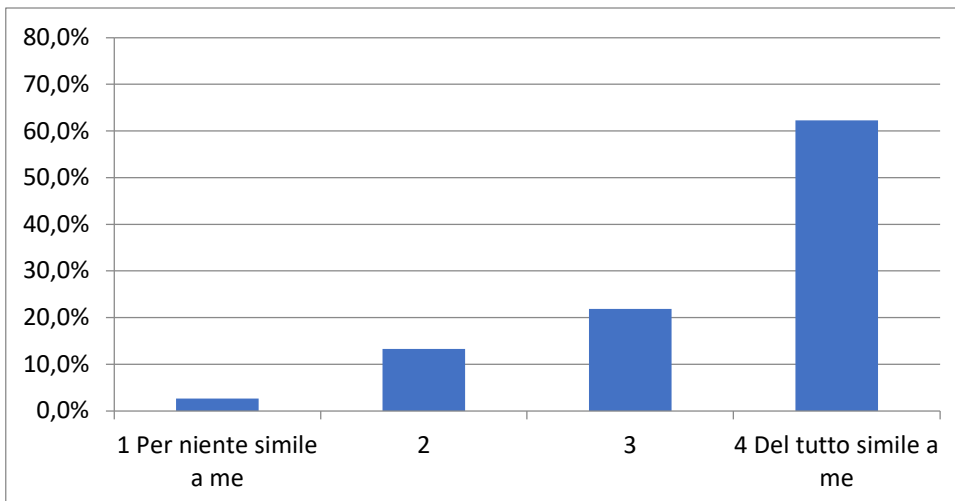
Questa persona è premurosa nei confronti di persone con un background culturale diverso dal suo

1 Per niente simile a me	1,3%
2	11,9%
3	40,4%
4 Del tutto simile a me	46,4%



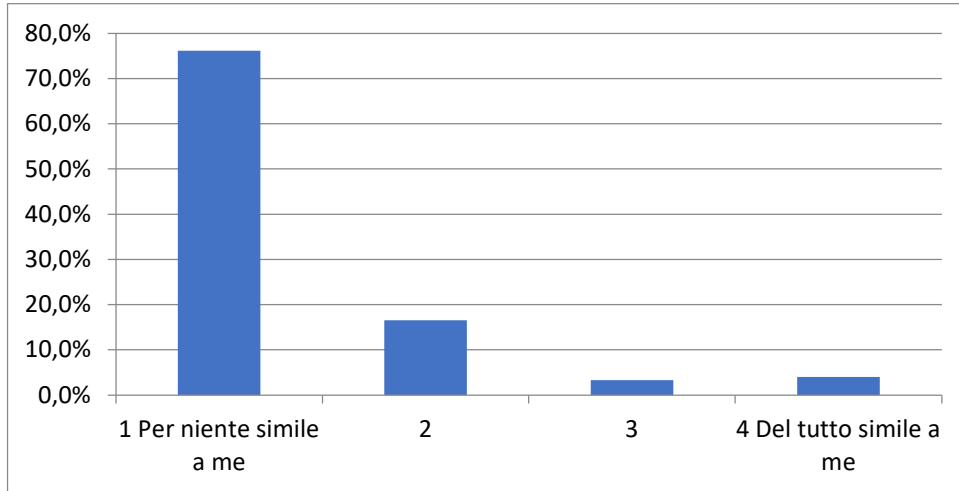
Questa persona è genuinamente interessata ad imparare di più sulle altre culture

1 Per niente simile a me	2,6%
2	13,2%
3	21,9%
4 Del tutto simile a me	62,3%



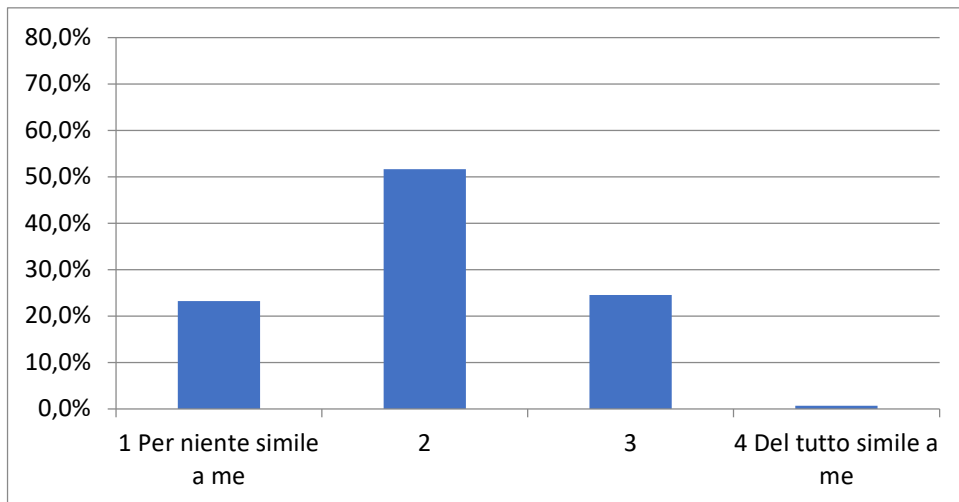
Questa persona sente di appartenere ad una cultura "superiore"

1 Per niente simile a me	76,2%
2	16,6%
3	3,3%
4 Del tutto simile a me	4,0%



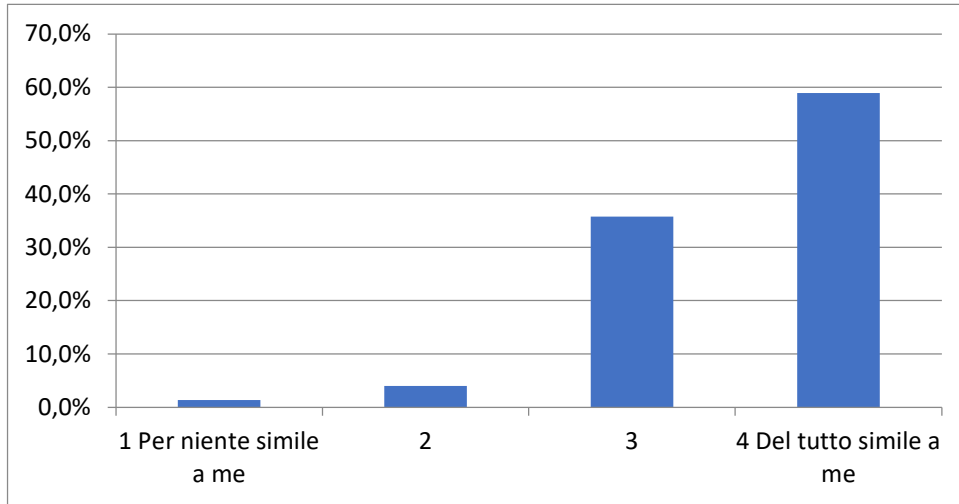
Questa persona parte spesso da alcuni preconcetti quando considera un'altra cultura

1 Per niente simile a me	23,2%
2	51,7%
3	24,5%
4 Del tutto simile a me	0,7%



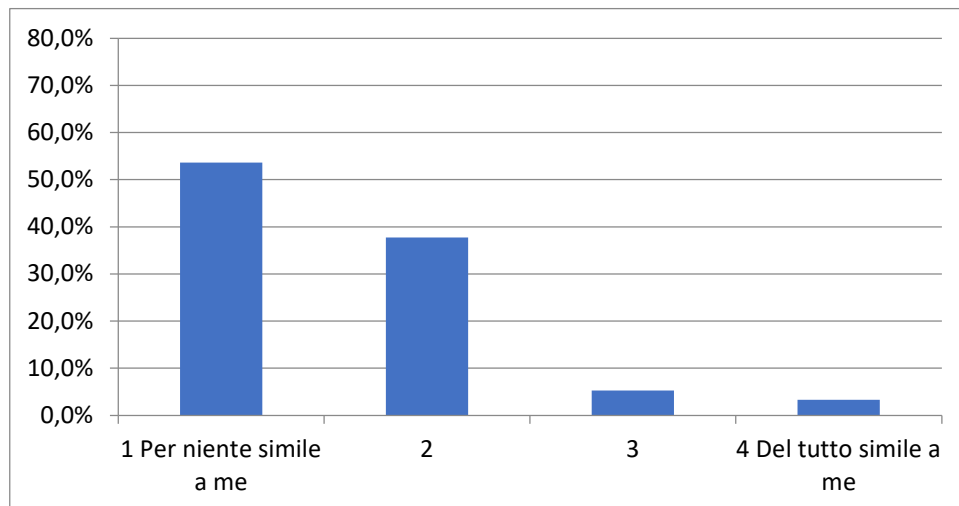
Questa persona ha una mentalità aperta alle differenze culturali

1 Per niente simile a me	1,3%
2	4,0%
3	35,8%
4 Del tutto simile a me	58,9%



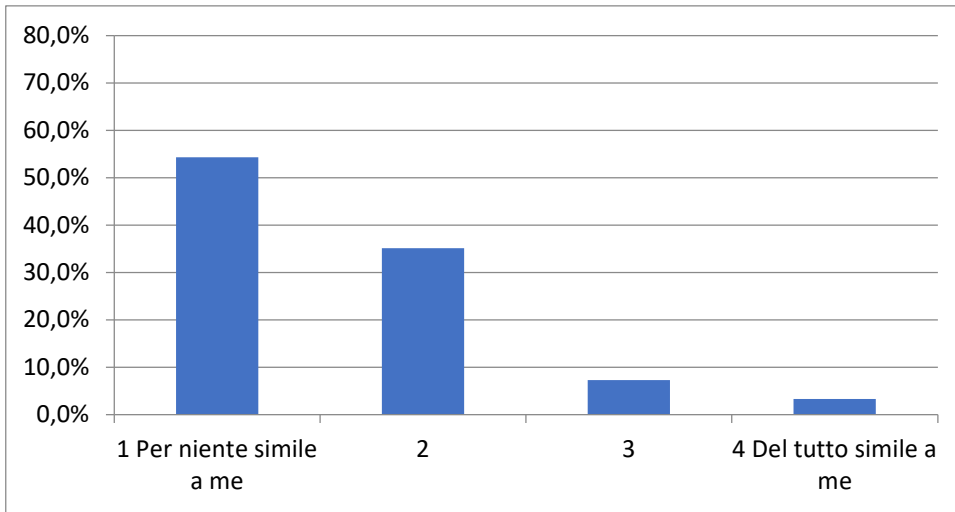
Questa persona possiede ormai tutte le conoscenze sulle altre culture

1 Per niente simile a me	53,6%
2	37,7%
3	5,3%
4 Del tutto simile a me	3,3%



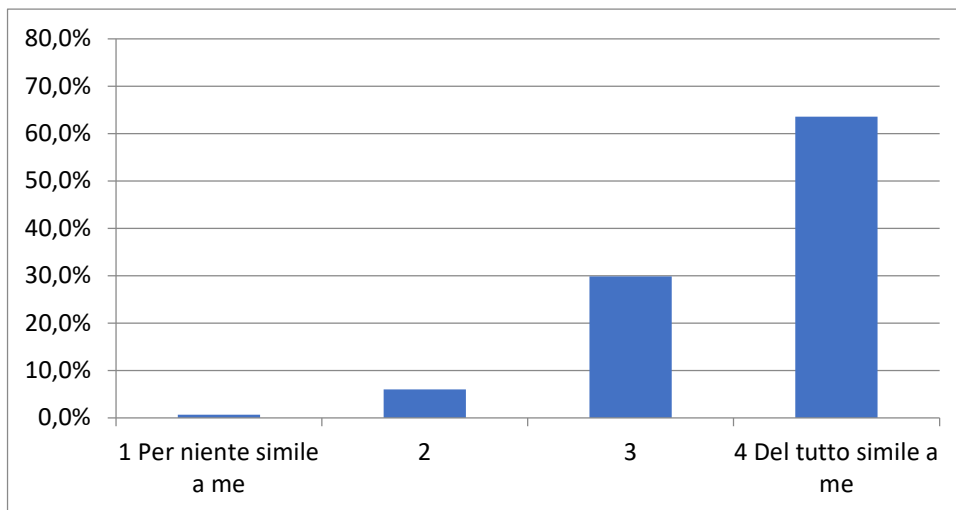
Questa persona capisce già tutto sulle altre culture

1 Per niente simile a me	54,3%
2	35,1%
3	7,3%
4 Del tutto simile a me	3,3%



Questa persona fa domande se ci sono cose che non è sicuro di aver compreso

1 Per niente simile a me	0,7%
2	6,0%
3	29,8%
4 Del tutto simile a me	63,6%



Sezione B: Musulmani

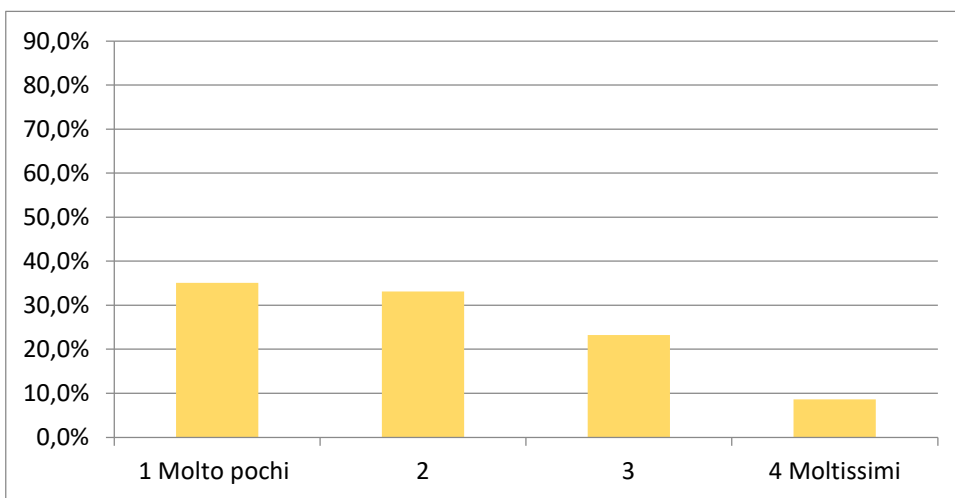
Ora e per tutta la durata del questionario, ti chiediamo di pensare alle persone identificabili come musulmani, ovvero che seguono la religione islamica (musulmani), che vivono in Italia.

B1

Ora, pensando ai musulmani cerca di rispondere alle seguenti domande:

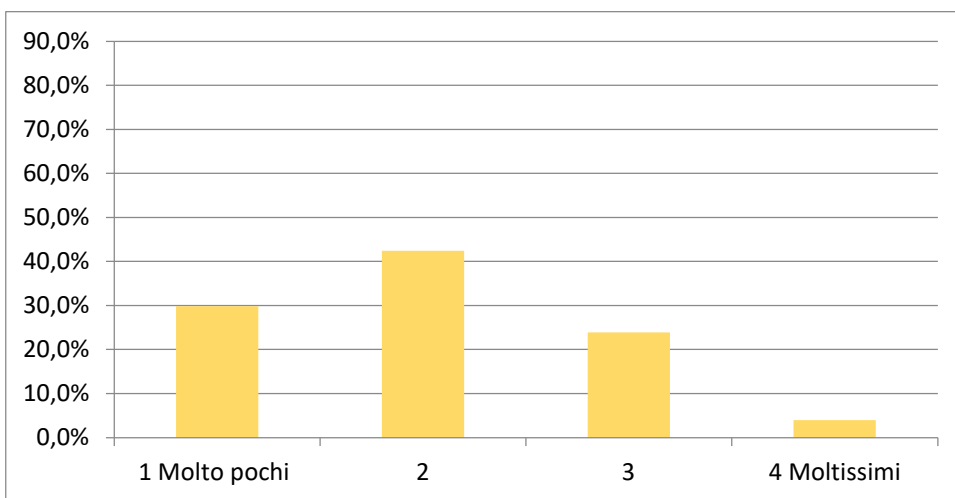
Quanti musulmani abitano nella tua stessa zona?

1 Molto pochi	35,1%
2	33,1%
3	23,2%
4 Moltissimi	8,6%



Quanti musulmani vedi nei luoghi che frequenti?

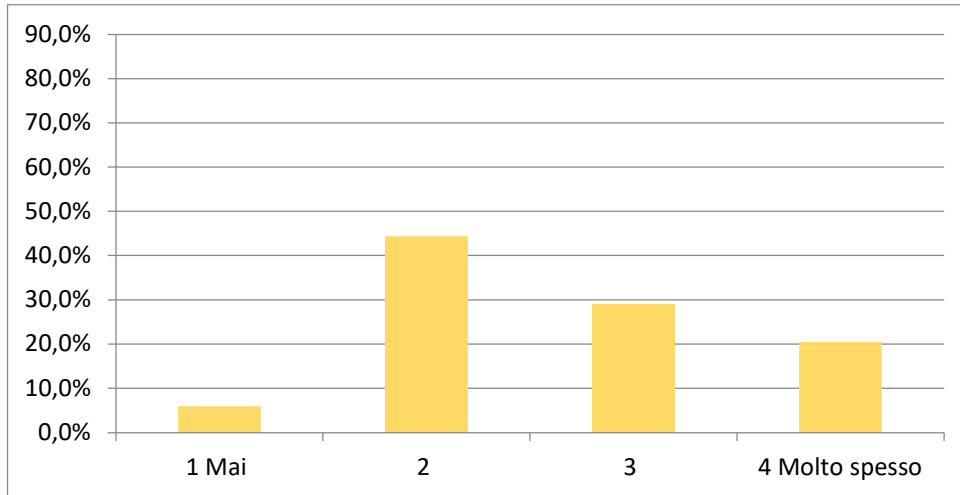
1 Molto pochi	29,8%
2	42,4%
3	23,8%
4 Moltissimi	4,0%



B2**Quanto di frequente...**

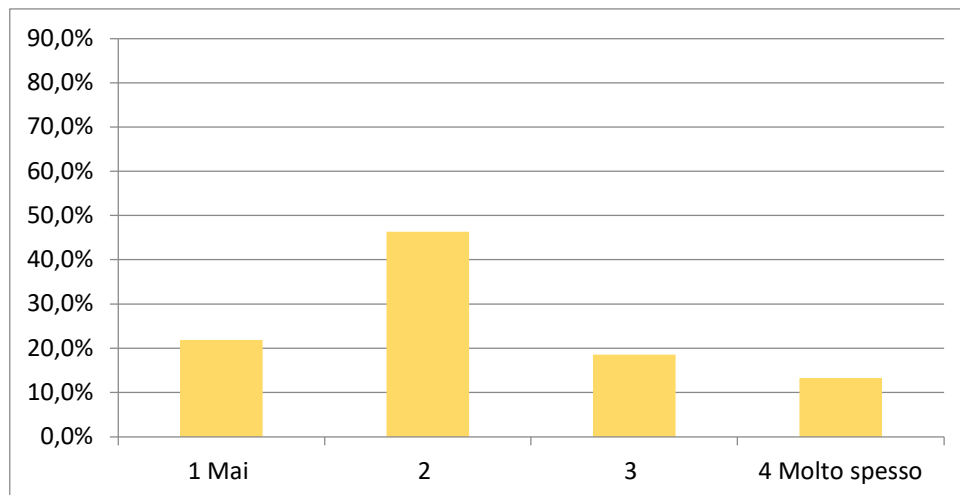
...ti capita di entrare in contatto con musulmani (es. condividere spazi pubblici, incontrare per strada, etc.)?

1 Mai	6,0%
2	44,4%
3	29,1%
4 Molto spesso	20,5%



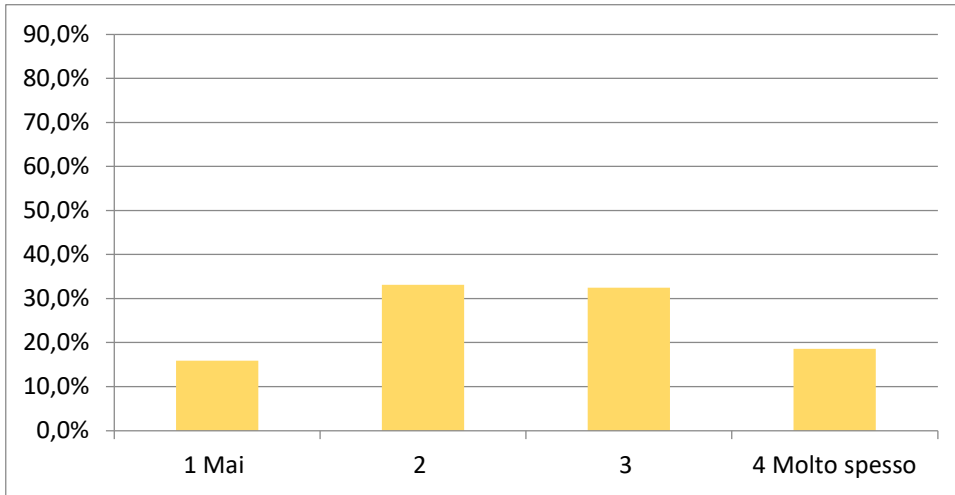
...ti capita di interagire volontariamente (es. parlare, collaborare, uscire, etc.) con musulmani?

1 Mai	21,9%
2	46,4%
3	18,5%
4 Molto spesso	13,2%



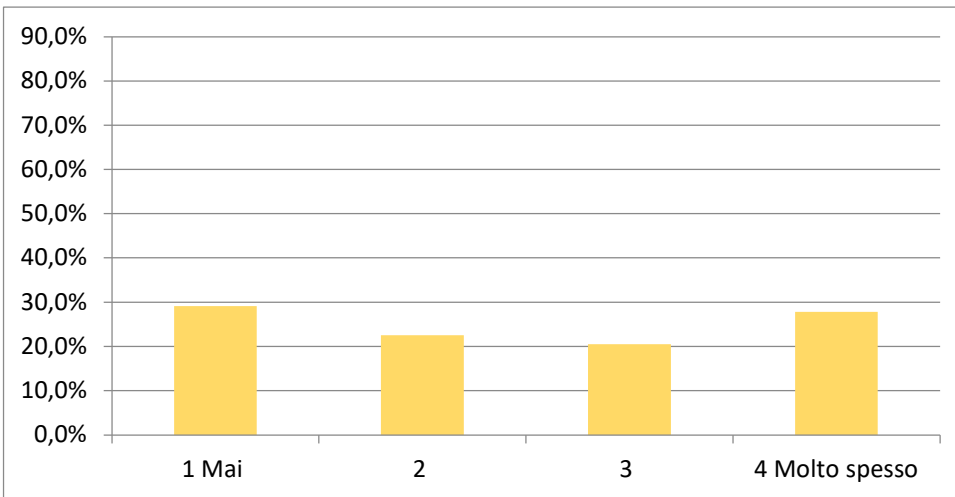
...di avere brevi interazioni (ad esempio scambiare qualche parola per strada, in un negozio, sui mezzi di trasporto pubblico) con musulmani, e percepisci tali interazioni come positive?

1 Mai	15,9%
2	33,1%
3	32,5%
4 Molto spesso	18,5%



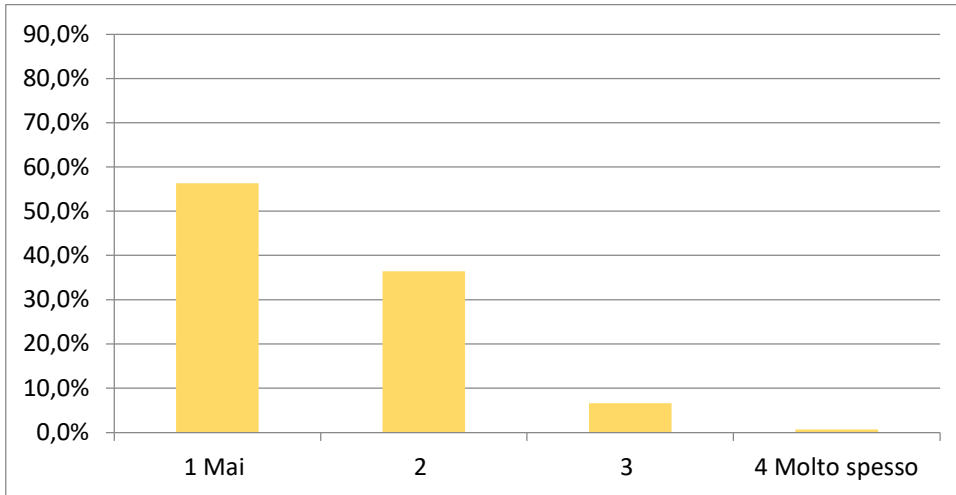
...hai contatti con musulmani che conosci bene e percepisci tali interazioni come positive?

1 Mai	29,1%
2	22,5%
3	20,5%
4 Molto spesso	27,8%



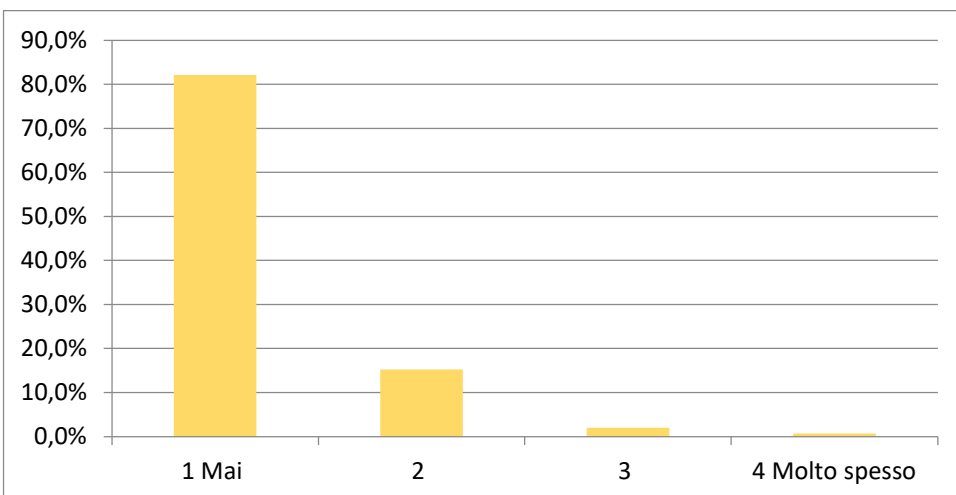
...ti capita di avere brevi interazioni (ad esempio scambiare qualche parola per strada, in un negozio, sui mezzi di trasporto pubblico) con musulmani e percepisci tali interazioni come negative?

1 Mai	56,3%
2	36,4%
3	6,6%
4 Molto spesso	0,7%



...hai contatti con musulmani che conosci bene e percepisci tali interazioni come negative?

1 Mai	82,1%
2	15,2%
3	2,0%
4 Molto spesso	0,7%



B3

Vorremmo ora conoscere il tuo atteggiamento generale verso i musulmani.

Definiscilo con un numero da 0 (estremamente sfavorevole) a 100 (estremamente favorevole)

Media	77,1
Mediana	80
Deviazione standard	21,4

Sezione C: Caratteristiche delle persone

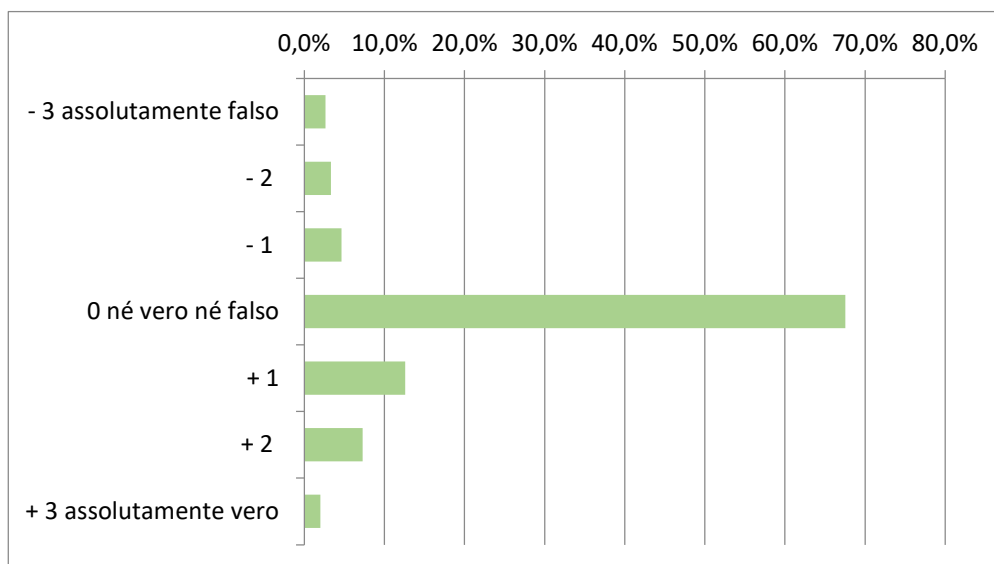
Qui di seguito troverai una lista di tratti o caratteristiche che possono descrivere in generale le persone.

C1

Ti chiediamo di indicare quanto ritieni sia vero che i musulmani in generale siano definiti da ognuno dei seguenti tratti o caratteristiche usando la scala di risposta che va da “- 3 = assolutamente falso” a “+ 3 = assolutamente vero”

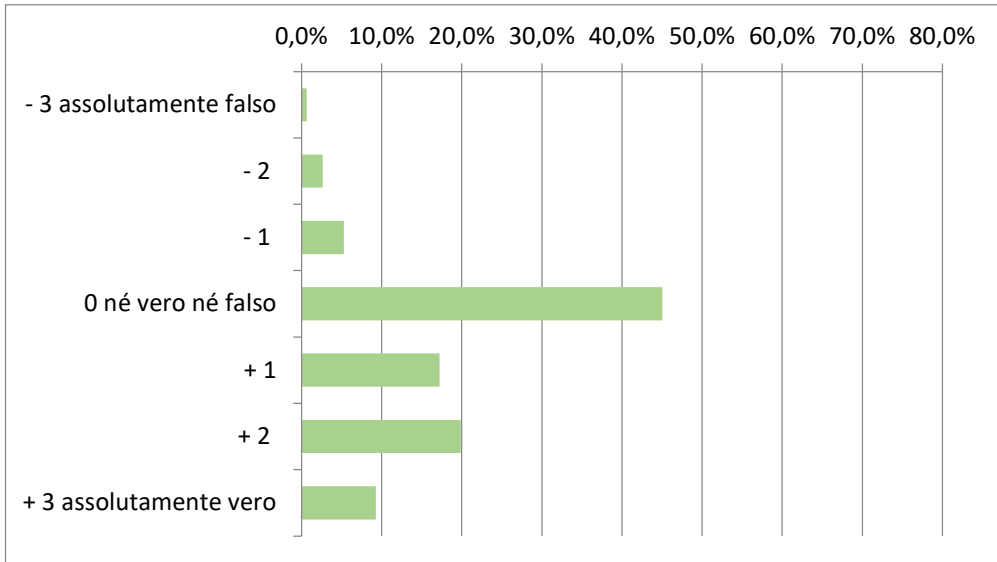
Impulsività

- 3 assolutamente falso	2,6%
- 2	3,3%
- 1	4,6%
0 né vero né falso	67,5%
+ 1	12,6%
+ 2	7,3%
+ 3 assolutamente vero	2,0%



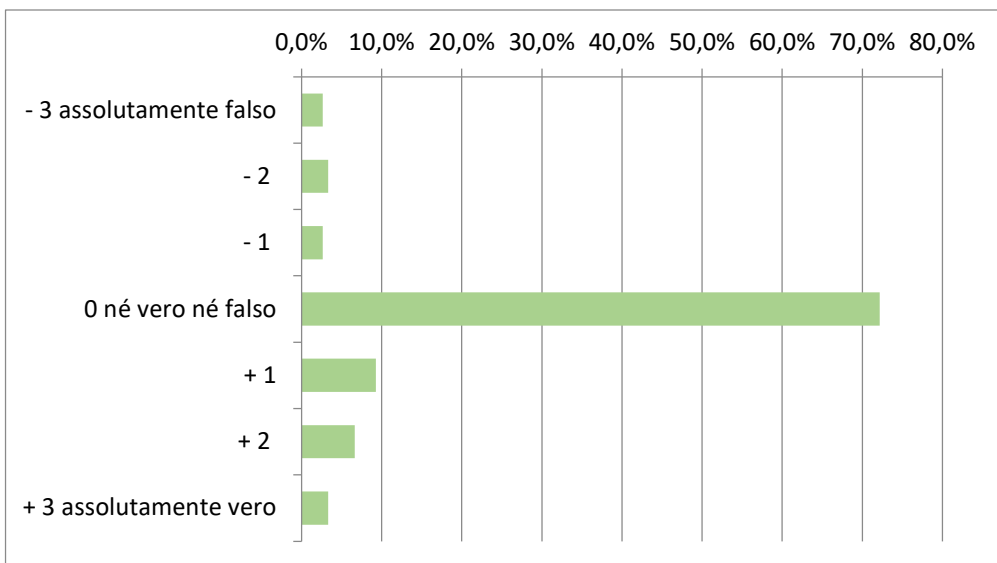
Moralità

- 3 assolutamente falso	0,7%
- 2	2,6%
- 1	5,3%
0 né vero né falso	45,0%
+ 1	17,2%
+ 2	19,9%
+ 3 assolutamente vero	9,3%



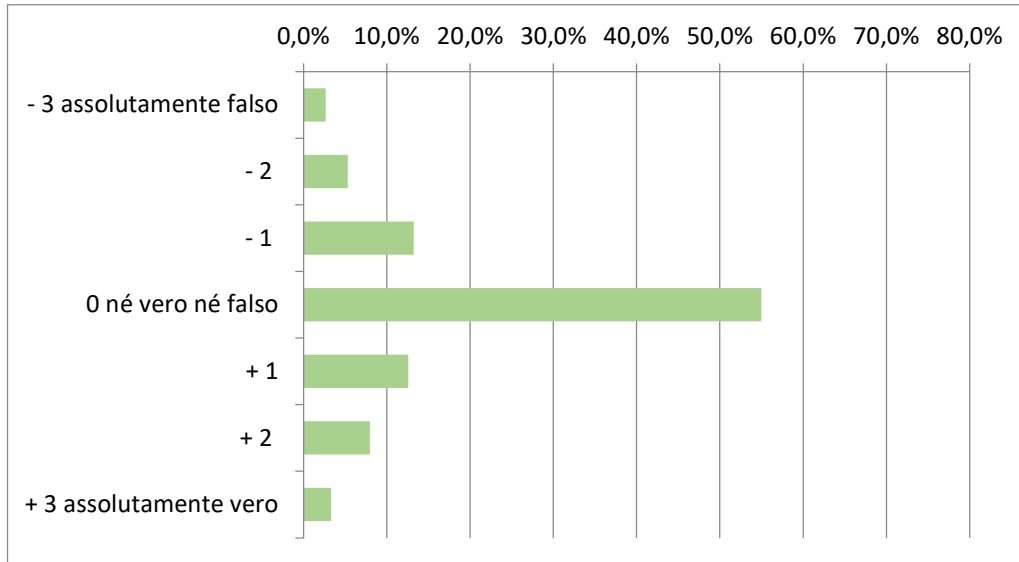
Istinto

- 3 assolutamente falso	2,6%
- 2	3,3%
- 1	2,6%
0 né vero né falso	72,2%
+ 1	9,3%
+ 2	6,6%
+ 3 assolutamente vero	3,3%



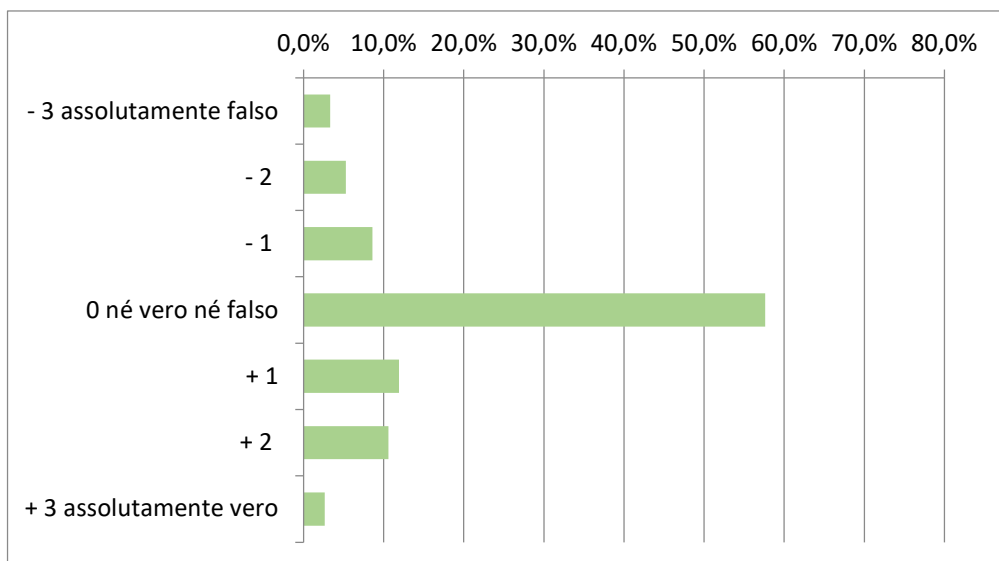
Razionalità

- 3 assolutamente falso	2,6%
- 2	5,3%
- 1	13,2%
0 né vero né falso	55,0%
+ 1	12,6%
+ 2	7,9%
+ 3 assolutamente vero	3,3%



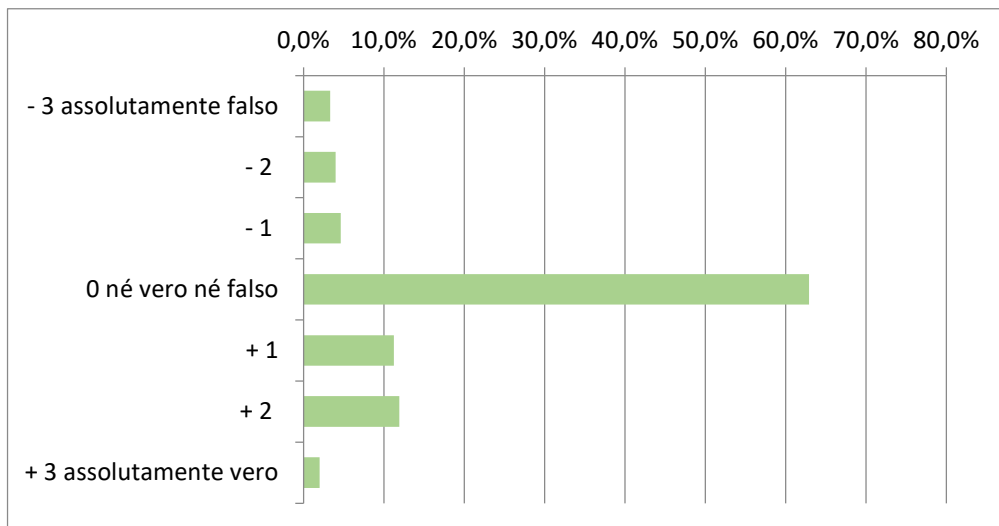
Ragione

- 3 assolutamente falso	3,3%
- 2	5,3%
- 1	8,6%
0 né vero né falso	57,6%
+ 1	11,9%
+ 2	10,6%
+ 3 assolutamente vero	2,6%



Pulsione

- 3 assolutamente falso	3,3%
- 2	4,0%
- 1	4,6%
0 né vero né falso	62,9%
+ 1	11,3%
+ 2	11,9%
+ 3 assolutamente vero	2,0%

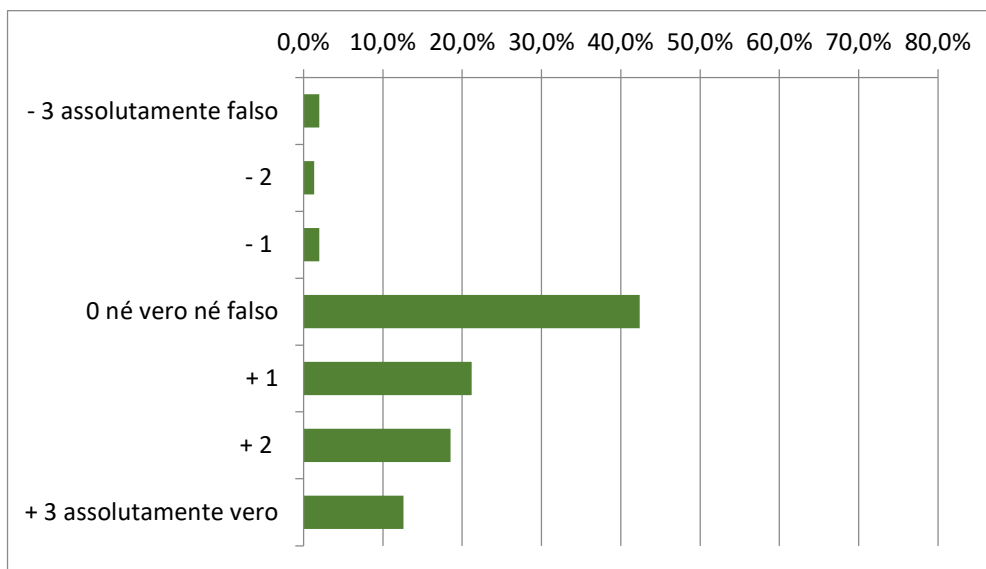


C2

Ti chiediamo di indicare quanto ritiene sia vero che gli italiani in generale siano definiti da ognuno dei seguenti tratti o caratteristiche usando la scala di risposta che va da “- 3 = assolutamente falso” a “+ 3 = assolutamente vero”

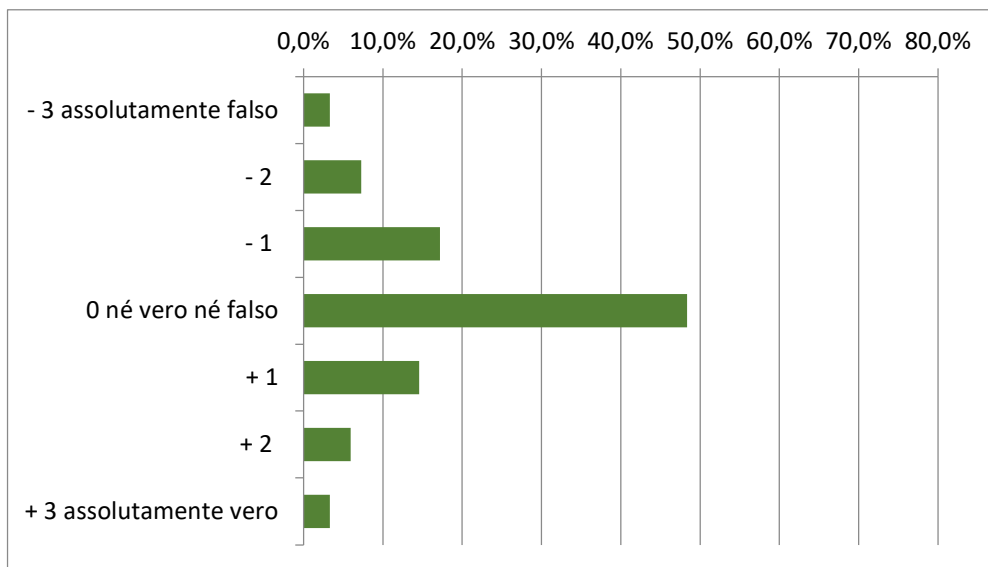
Impulsività

- 3 assolutamente falso	2,0%
- 2	1,3%
- 1	2,0%
0 né vero né falso	42,4%
+ 1	21,2%
+ 2	18,5%
+ 3 assolutamente vero	12,6%



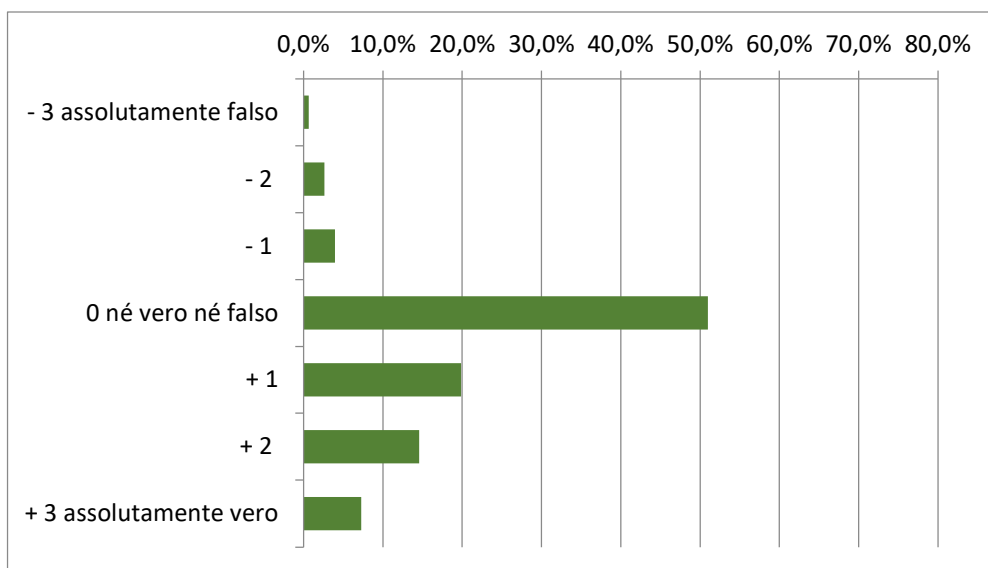
Moralità

- 3 assolutamente falso	3,3%
- 2	7,3%
- 1	17,2%
0 né vero né falso	48,3%
+ 1	14,6%
+ 2	6,0%
+ 3 assolutamente vero	3,3%



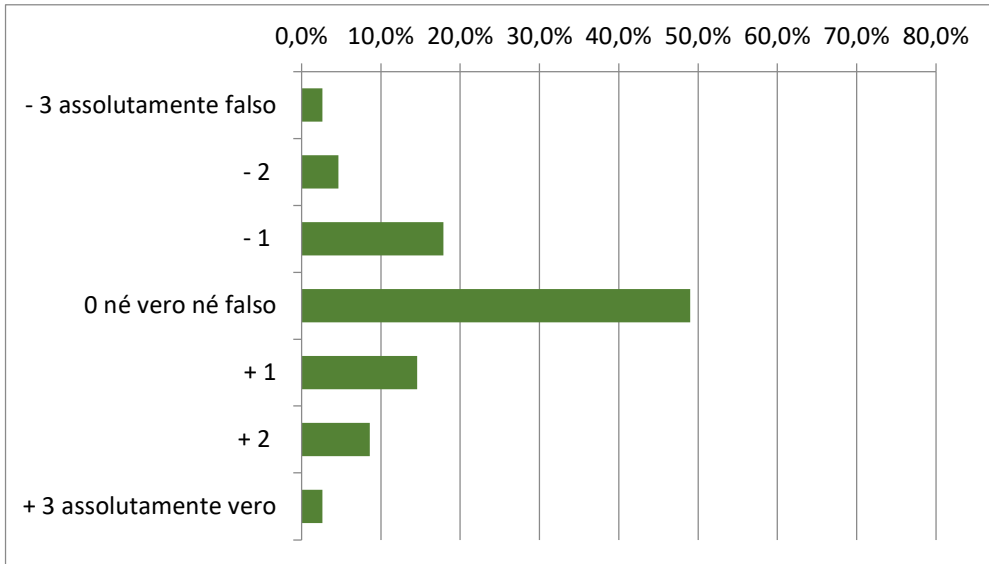
Istinto

- 3 assolutamente falso	0,7%
- 2	2,6%
- 1	4,0%
0 né vero né falso	51,0%
+ 1	19,9%
+ 2	14,6%
+ 3 assolutamente vero	7,3%



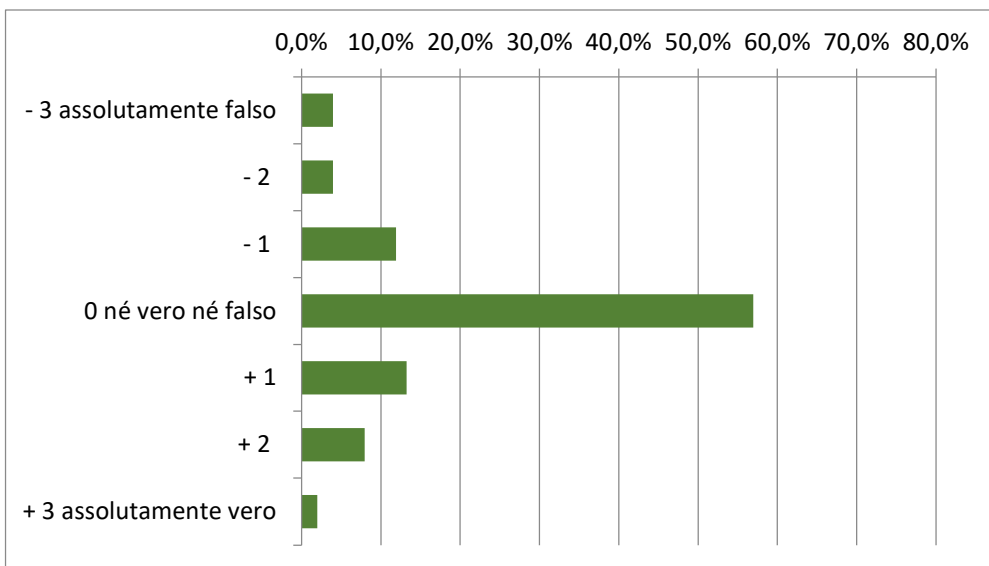
Razionalità

- 3 assolutamente falso	2,6%
- 2	4,6%
- 1	17,9%
0 né vero né falso	49,0%
+ 1	14,6%
+ 2	8,6%
+ 3 assolutamente vero	2,6%



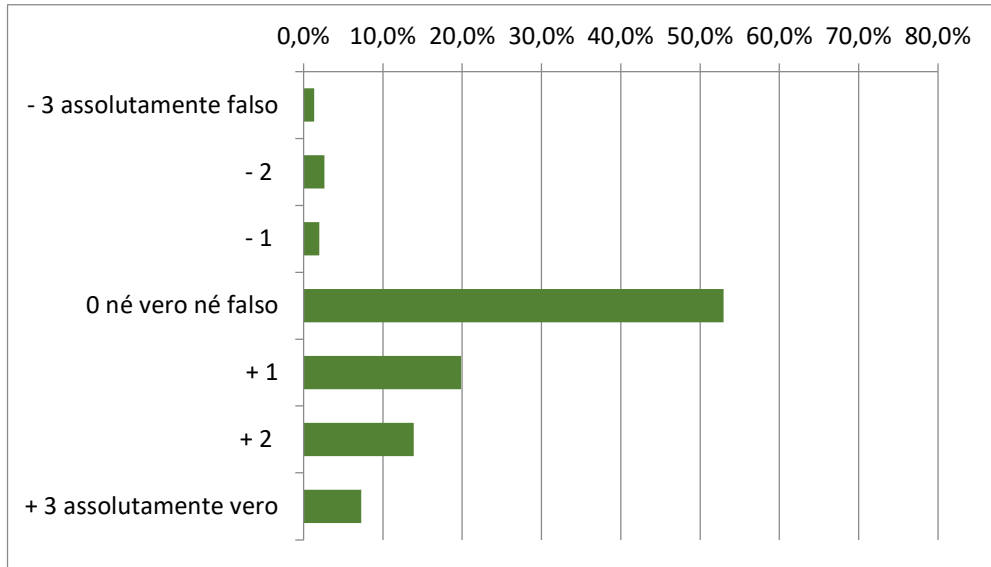
Ragione

- 3 assolutamente falso	4,0%
- 2	4,0%
- 1	11,9%
0 né vero né falso	57,0%
+ 1	13,2%
+ 2	7,9%
+ 3 assolutamente vero	2,0%



Pulsione

- 3 assolutamente falso	1,3%
- 2	2,6%
- 1	2,0%
0 né vero né falso	53,0%
+ 1	19,9%
+ 2	13,9%
+ 3 assolutamente vero	7,3%



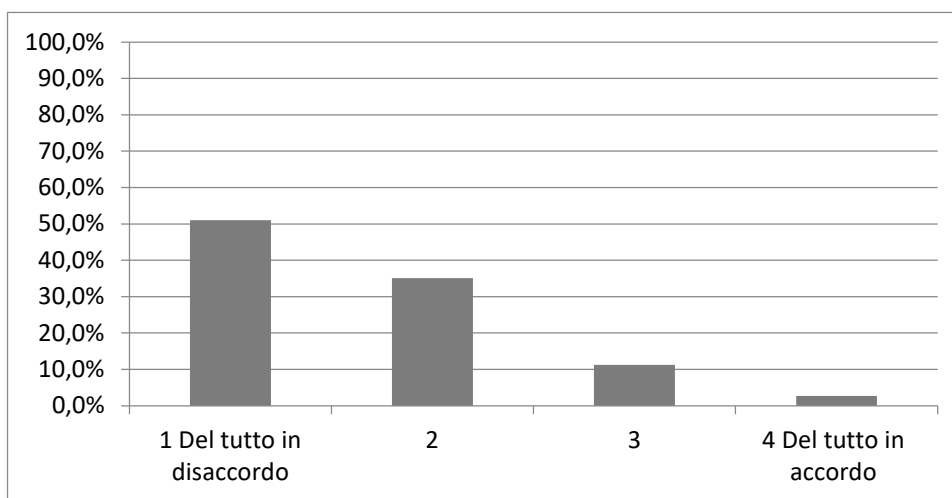
Sezione D: Affermazioni

Qui di seguito troverai una lista di affermazioni che potrebbero descrivere alcune credenze e atteggiamenti

D1 **Esprimi il tuo grado di accordo/disaccordo con ognuna di queste affermazioni usando la scala di risposta che va 1 (Del tutto in disaccordo) a 4 (Del tutto in accordo)**

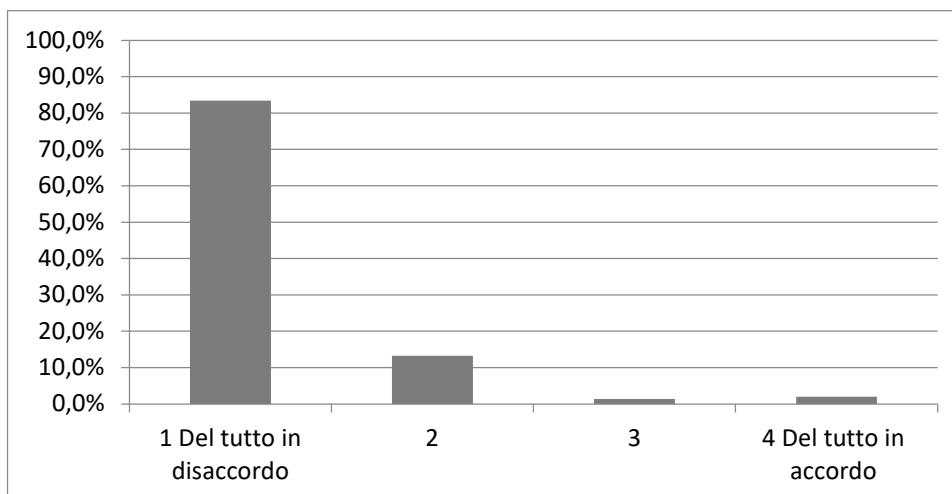
Le risorse che l'Italia impiega per i musulmani sono maggiori dei contributi che queste persone forniscono al paese

1 Del tutto in disaccordo	51,0%
2	35,1%
3	11,3%
4 Del tutto in accordo	2,6%



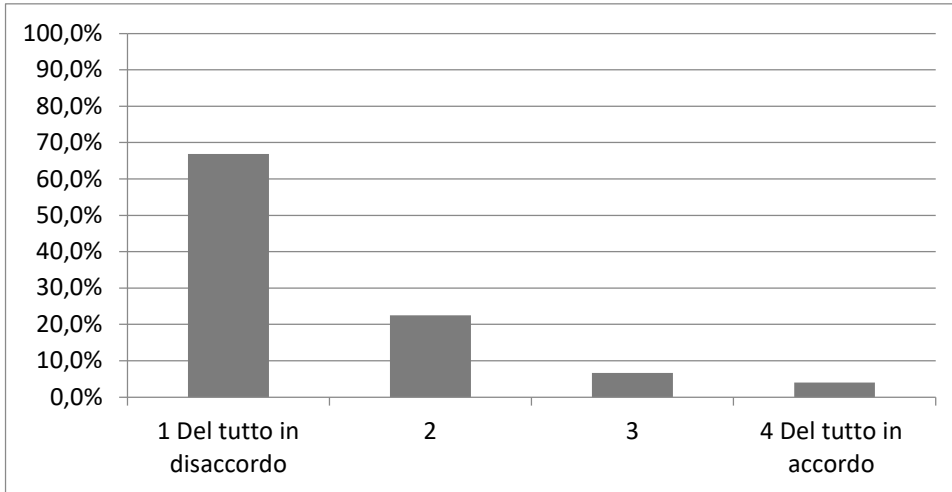
Agli italiani sono disponibili meno servizi a causa della presenza di musulmani sul territorio

1 Del tutto in disaccordo	83,4%
2	13,2%
3	1,3%
4 Del tutto in accordo	2,0%



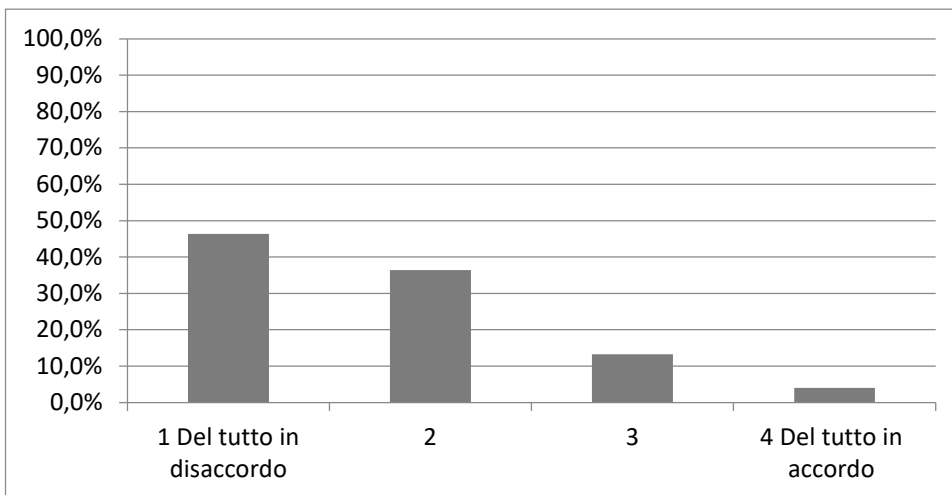
La presenza di musulmani fa aumentare il tasso di criminalità in Italia

1 Del tutto in disaccordo	66,9%
2	22,5%
3	6,6%
4 Del tutto in accordo	4,0%



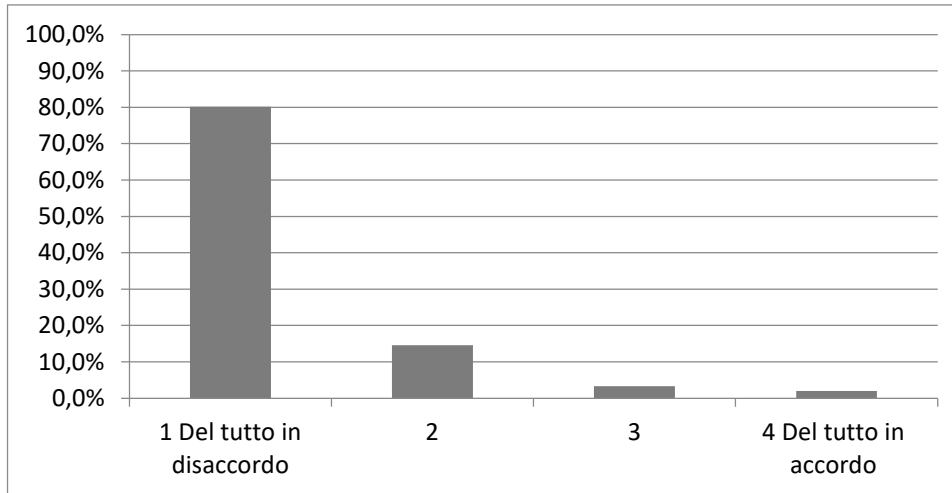
I valori dei musulmani e quelli degli italiani sono incompatibili

1 Del tutto in disaccordo	46,4%
2	36,4%
3	13,2%
4 Del tutto in accordo	4,0%



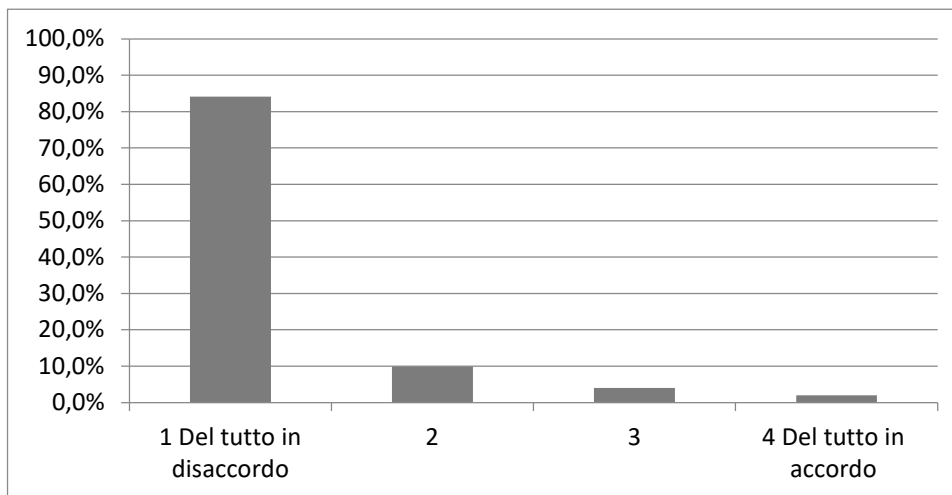
L'identità italiana è minacciata dalla presenza dei musulmani in Italia

1 Del tutto in disaccordo	80,1%
2	14,6%
3	3,3%
4 Del tutto in accordo	2,0%



Le credenze e le pratiche religiose in Italia sono minacciate dalla presenza dei musulmani sul territorio italiano

1 Del tutto in disaccordo	84,1%
2	9,9%
3	4,0%
4 Del tutto in accordo	2,0%

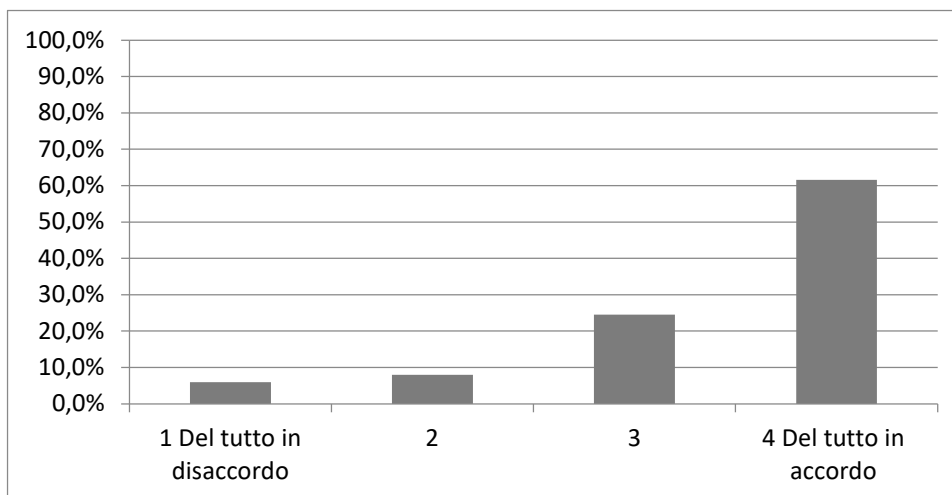


D2

Esprimi il tuo grado di accordo/disaccordo con ognuna di queste affermazioni usando la scala di risposta che va 1 (Del tutto in disaccordo) a 4 (Del tutto in accordo)

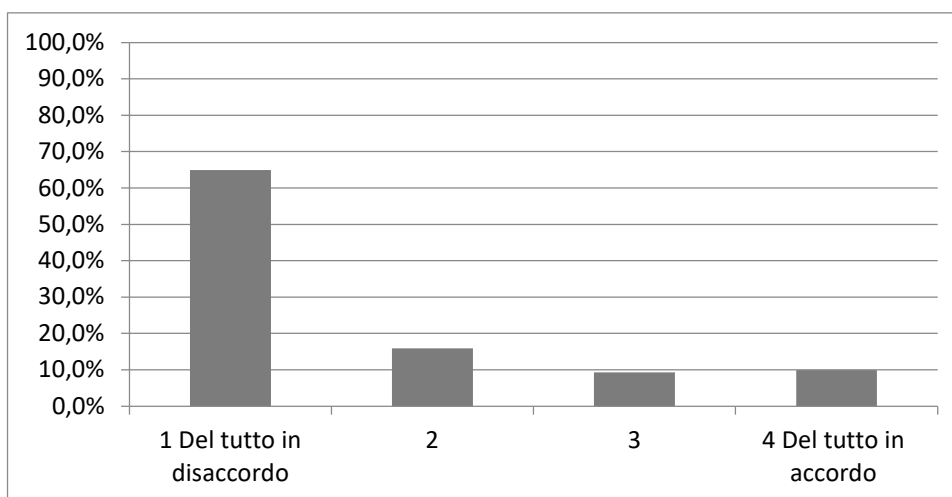
Nello stabilire le priorità, dobbiamo considerare tutti i gruppi

1 Del tutto in disaccordo	6,0%
2	7,9%
3	24,5%
4 Del tutto in accordo	61,6%



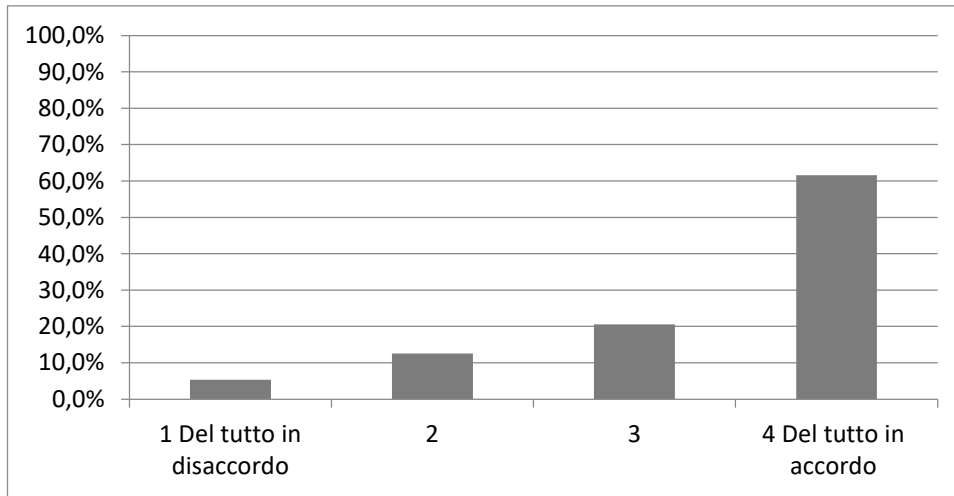
Non dobbiamo spingere per l'uguaglianza per tutti i gruppi

1 Del tutto in disaccordo	64,9%
2	15,9%
3	9,3%
4 Del tutto in accordo	9,9%



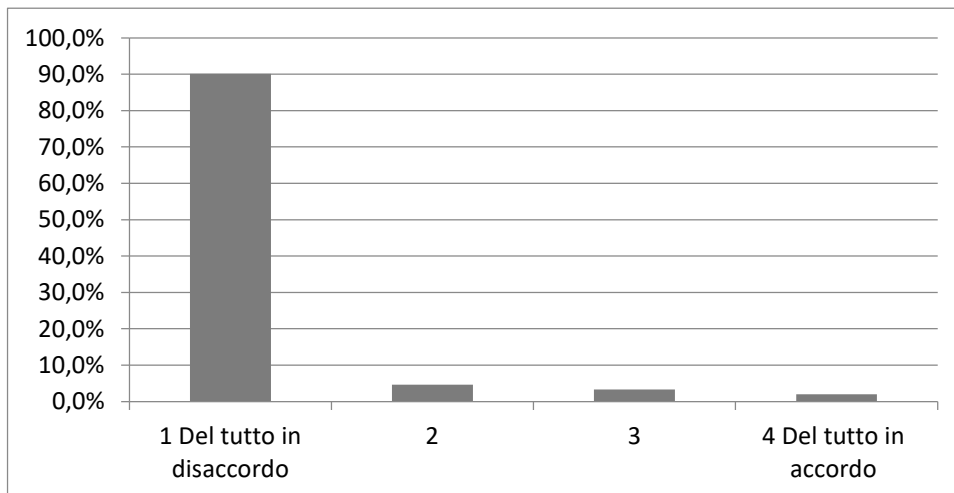
L'uguaglianza tra gruppi dovrebbe essere il nostro ideale

1 Del tutto in disaccordo	5,3%
2	12,6%
3	20,5%
4 Del tutto in accordo	61,6%



Alcuni gruppi dovrebbero dominare altri gruppi

1 Del tutto in disaccordo	90,1%
2	4,6%
3	3,3%
4 Del tutto in accordo	2,0%

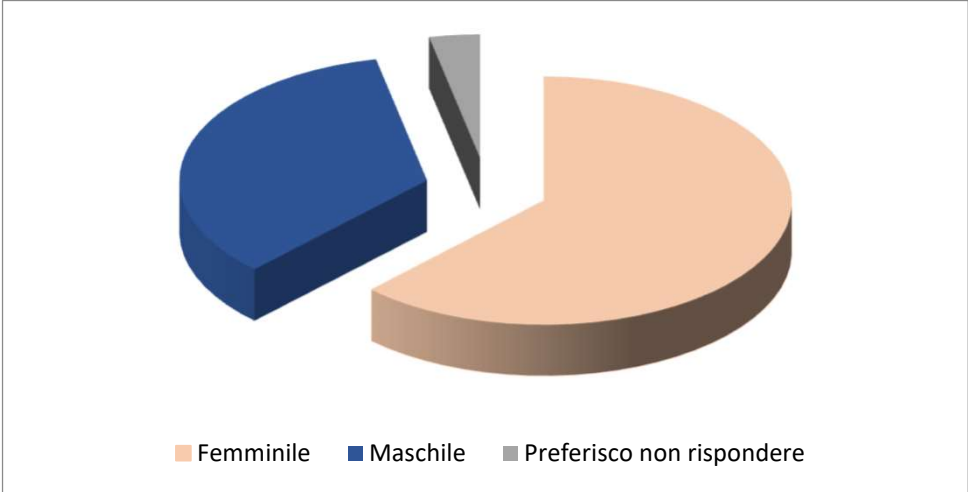


Sezione E: Anagrafica

E1

Genere

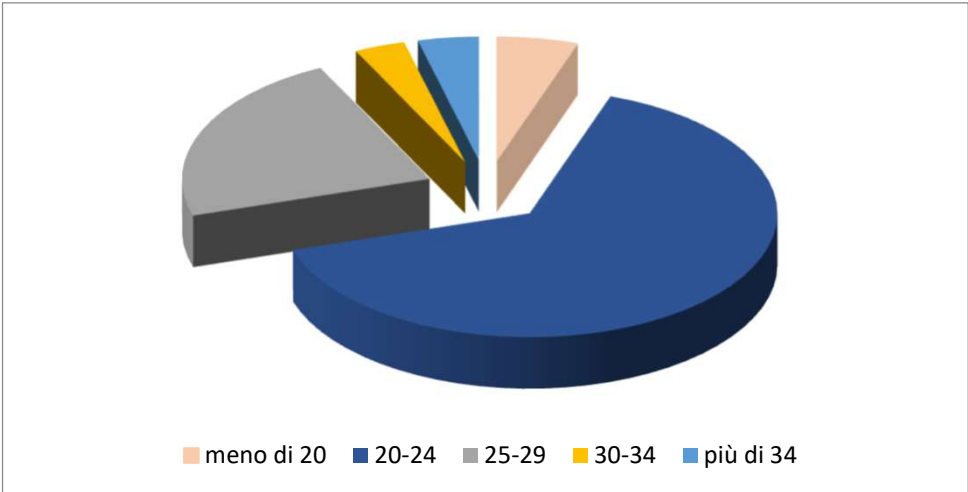
Femminile	62,3%
Maschile	34,4%
Preferisco non rispondere	3,3%



E2

Età

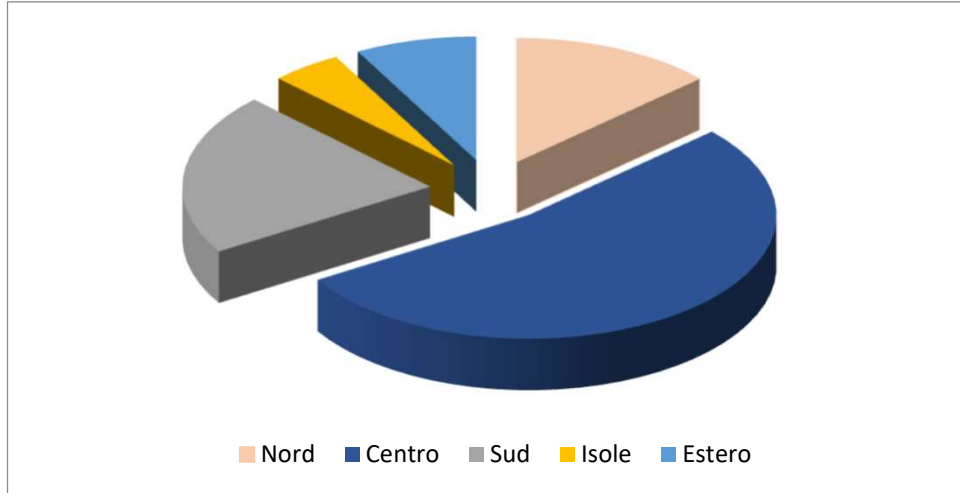
meno di 20	5,3%
20-24	64,9%
25-29	22,5%
30-34	3,3%
più di 34	4,0%



E3

Area geografica di nascita


Nord	13,2%
Centro	53,0%
Sud	21,2%
Isole	4,6%
Estero	7,9%



Sezione F: Studenti

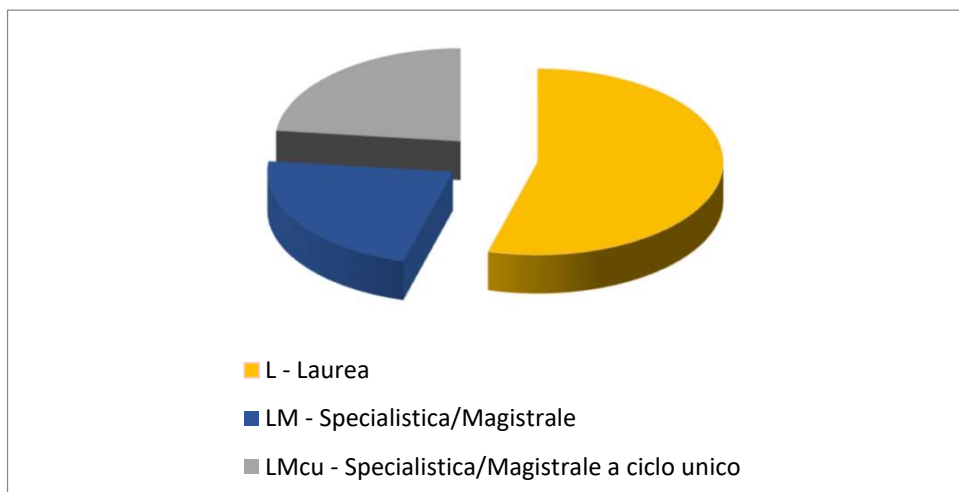
F1 Area del Corso di Studio

ECONOMIA, GIURISPRUDENZA, SCIENZE POLITICHE, SCIENZE SOCIALI	35,8%
BENI CULTURALI, FORMAZIONE, LETTERE, LINGUE, STORIA, FILOSOFIA	24,5%
BIOTECNOLOGIE, MEDICINA, ODONTOIATRIA, PROFESSIONI SANITARIE	24,5%
AMBIENTE, BIOLOGIA, CHIMICA, FARMACIA, GEOLOGIA	11,9%
FISICA, INGEGNERIA, MATEMATICA	3,3%



F2 Tipologia del corso di studio

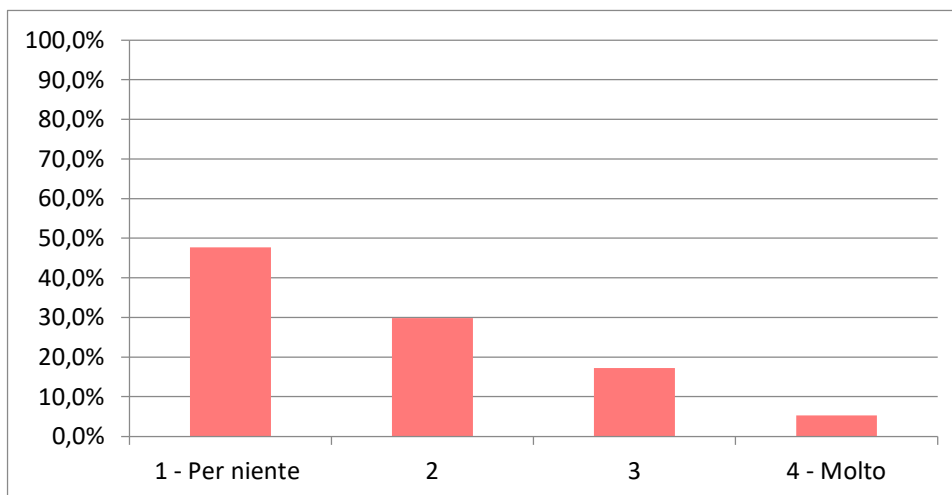
L - Laurea	54,3%
LM - Specialistica/Magistrale	22,5%
LMcu - Specialistica/Magistrale a ciclo unico	23,2%



Sezione G: Domande finali

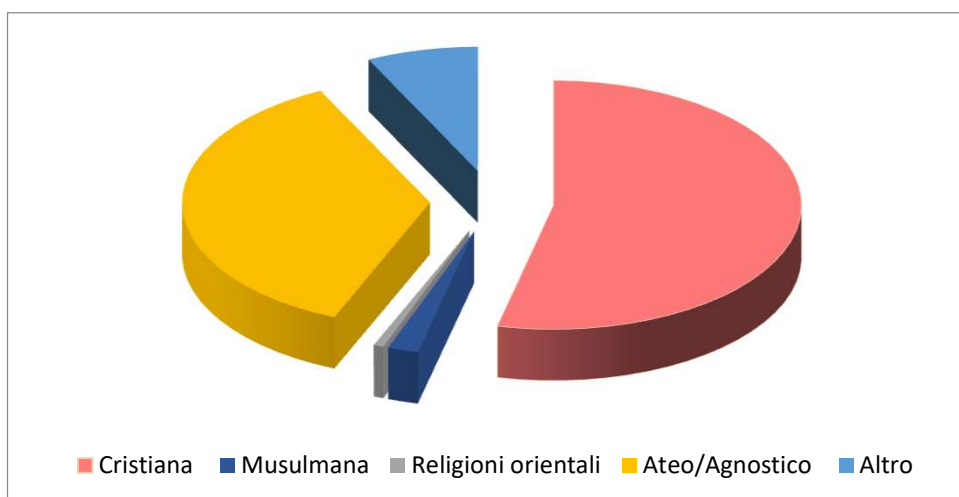
G2 Quanto ti consideri religioso?

1 - Per niente	47,7%
2	29,8%
3	17,2%
4 - Molto	5,3%



G2 Qual è la tua appartenenza religiosa?

Cristiana	53,6%
Musulmana	2,0%
Religioni orientali	0,7%
Ateo/Agnostico	36,4%
Altro	7,3%



G3

Per favore, indica il tuo livello di disaccordo/accordo con le seguenti affermazioni. Da 1 "Per niente" a 4 "Molto"

Mi identifico con gli italiani

1 Per niente	11,3%
2	29,8%
3	33,1%
4 Molto	25,8%

