

Indagine

Atteggiamenti e opinioni sulle differenze culturali

*Questionario personale tecnico amministrativo
(2° tipologia - Musulmani)*

Oggetto: indagare gli atteggiamenti e le opinioni in tema di differenze che possono incidere sulla quantità e sulla qualità dei contatti tra gruppi di persone appartenenti a differenti culture

Destinatari: campione pari al 20% della popolazione (PTA UNISI)

Periodo di somministrazione: dal 3 al 26 settembre 2020

La partecipazione all'Indagine

Numero di questionari compilati	55
Numero di questionari inviati	188
Tasso di risposta	29,3%

Sezione A: Introduzione

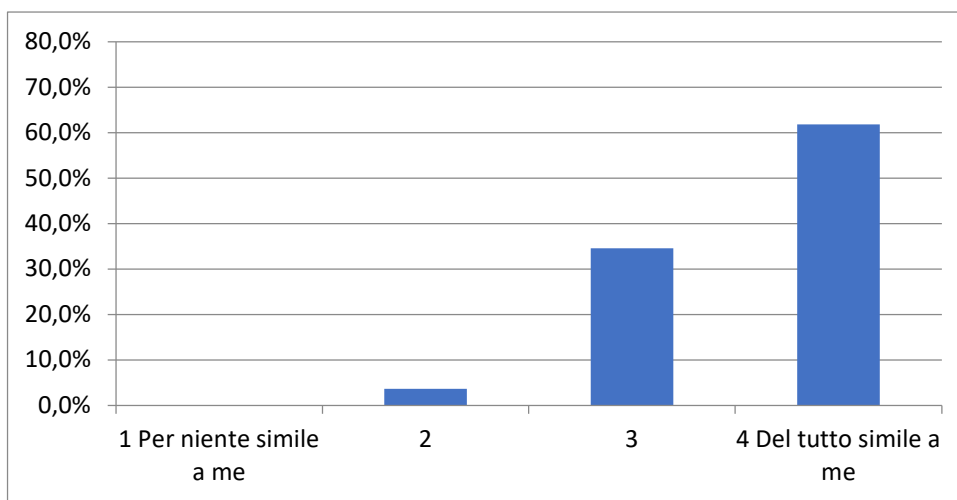
Pensa al tuo modo di rapportarti con culture diverse dalla tua

A.1

Quanto ritieni simile a te la persona descritta qui sotto con le seguenti affermazioni (usando la scala di risposta che va da 1 (Per niente simile a me) a 4 (Del tutto simile a me)?

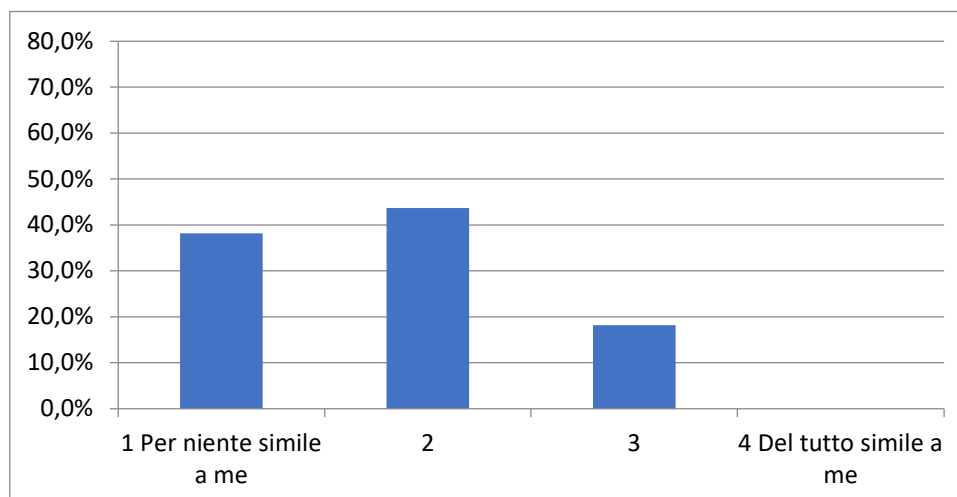
Questa persona è predisposta a vedere le cose da altri punti di vista

1 Per niente simile a me	0,0%
2	3,6%
3	34,5%
4 Del tutto simile a me	61,8%



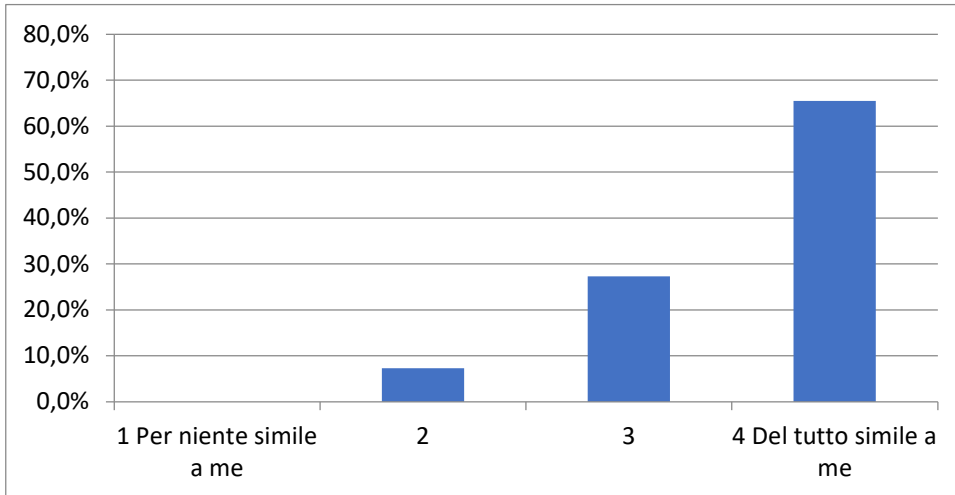
Questa persona sa già quello che c'è da sapere sulle altre culture

1 Per niente simile a me	38,2%
2	43,6%
3	18,2%
4 Del tutto simile a me	0,0%



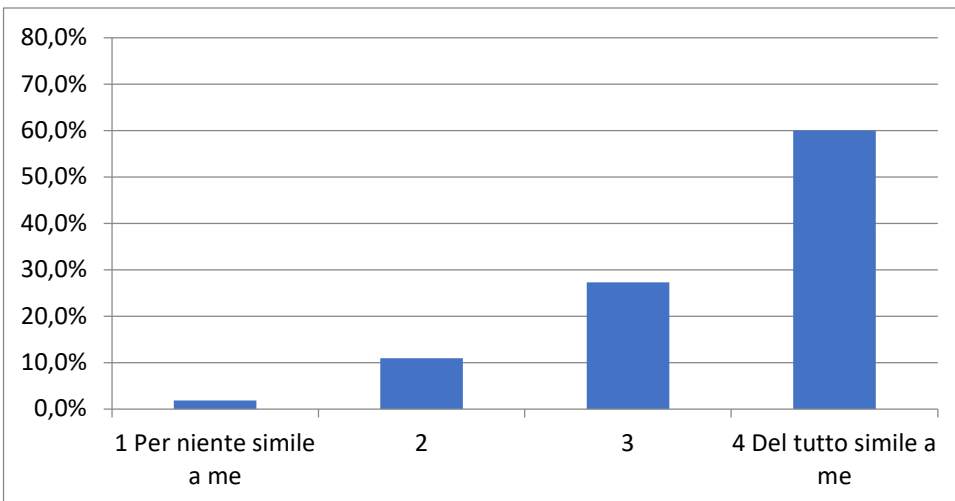
Questa persona è rispettosa nei confronti di tutte le differenze culturali anche se non le comprende

1 Per niente simile a me	0,0%
2	7,3%
3	27,3%
4 Del tutto simile a me	65,5%



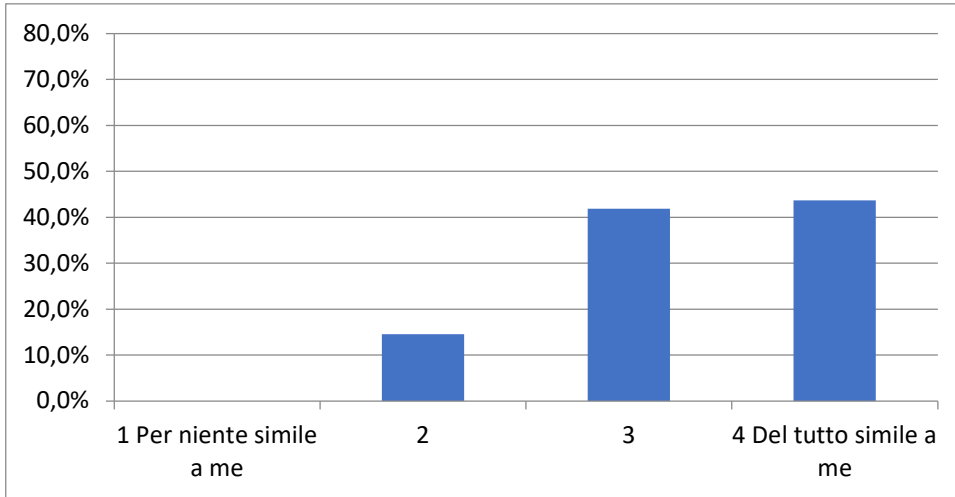
Questa persona è aperta ad esplorare le differenze culturali

1 Per niente simile a me	1,8%
2	10,9%
3	27,3%
4 Del tutto simile a me	60,0%



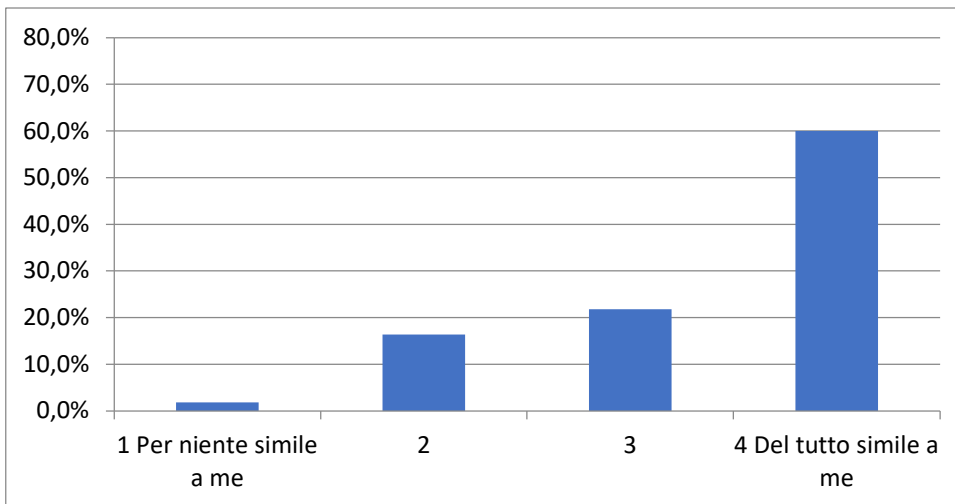
Questa persona è premurosa nei confronti di persone con un background culturale diverso dal suo

1 Per niente simile a me	0,0%
2	14,5%
3	41,8%
4 Del tutto simile a me	43,6%



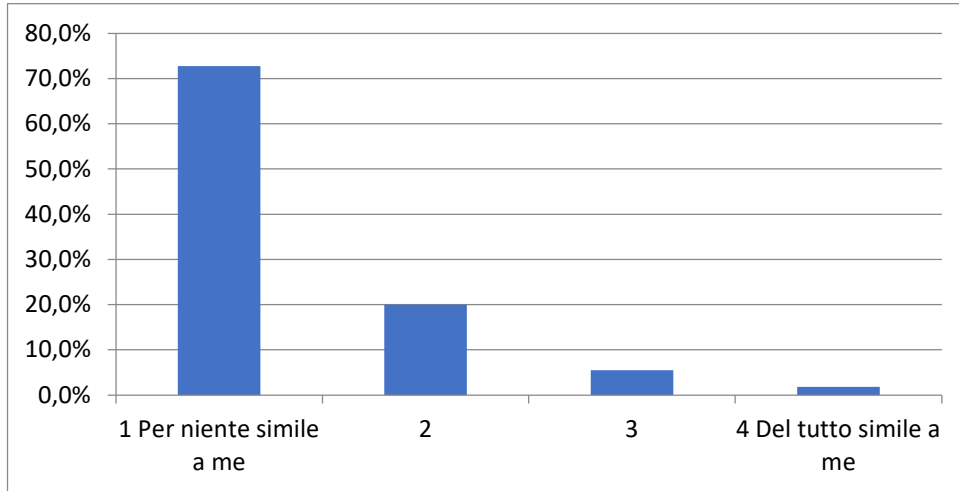
Questa persona è genuinamente interessata ad imparare di più sulle altre culture

1 Per niente simile a me	1,8%
2	16,4%
3	21,8%
4 Del tutto simile a me	60,0%



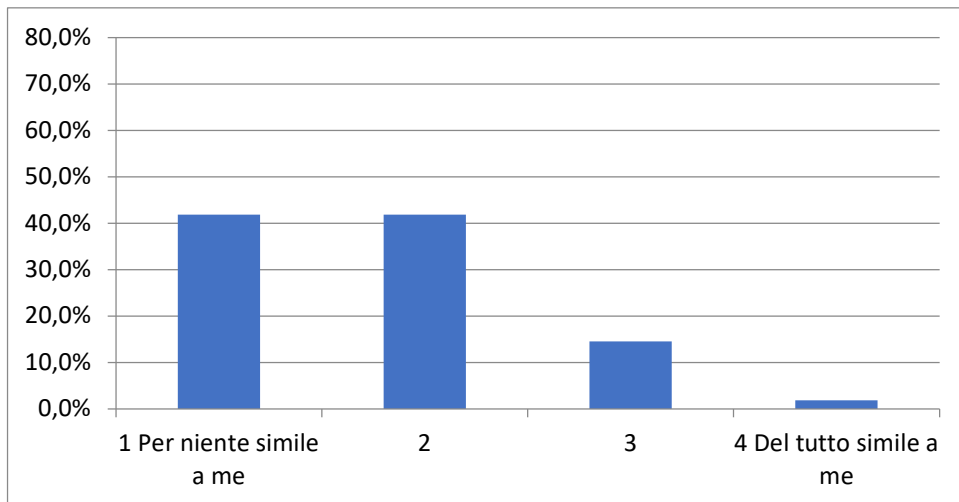
Questa persona sente di appartenere ad una cultura "superiore"

1 Per niente simile a me	72,7%
2	20,0%
3	5,5%
4 Del tutto simile a me	1,8%



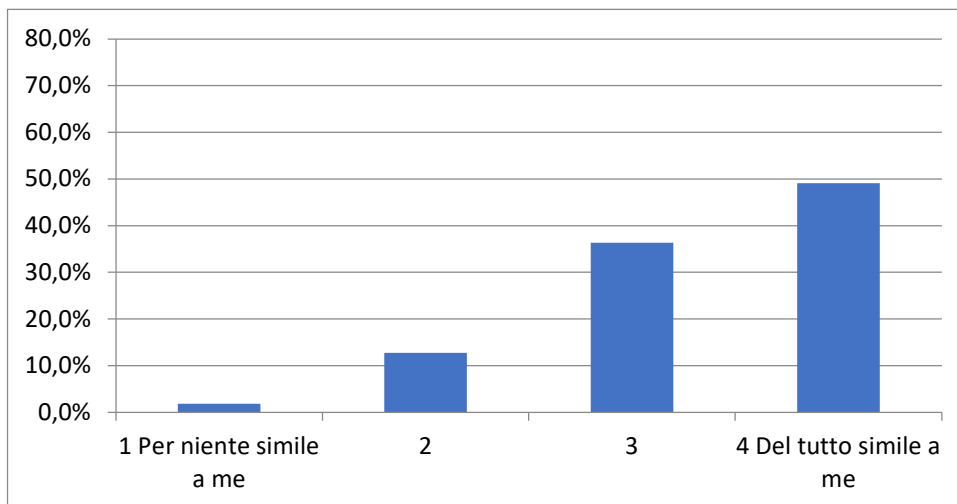
Questa persona parte spesso da alcuni preconcetti quando considera un'altra cultura

1 Per niente simile a me	41,8%
2	41,8%
3	14,5%
4 Del tutto simile a me	1,8%



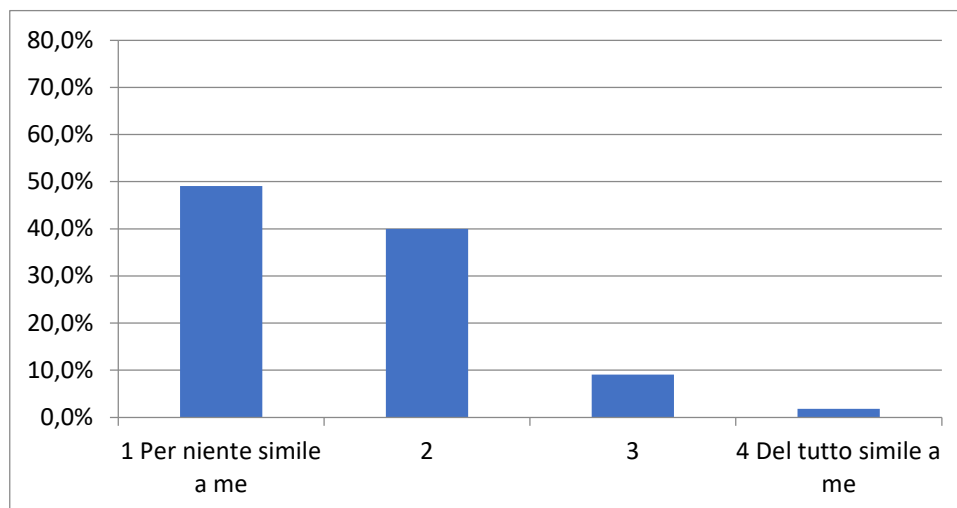
Questa persona ha una mentalità aperta alle differenze culturali

1 Per niente simile a me	1,8%
2	12,7%
3	36,4%
4 Del tutto simile a me	49,1%



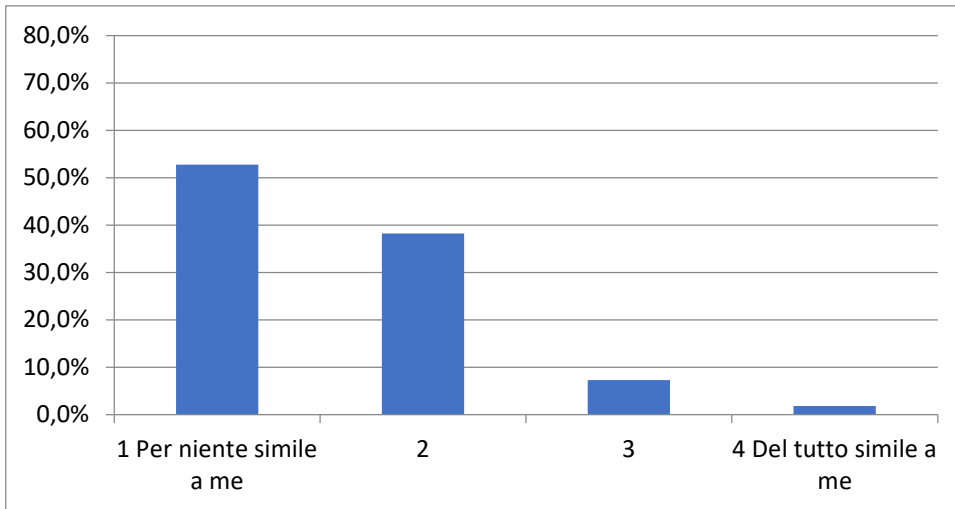
Questa persona possiede ormai tutte le conoscenze sulle altre culture

1 Per niente simile a me	49,1%
2	40,0%
3	9,1%
4 Del tutto simile a me	1,8%



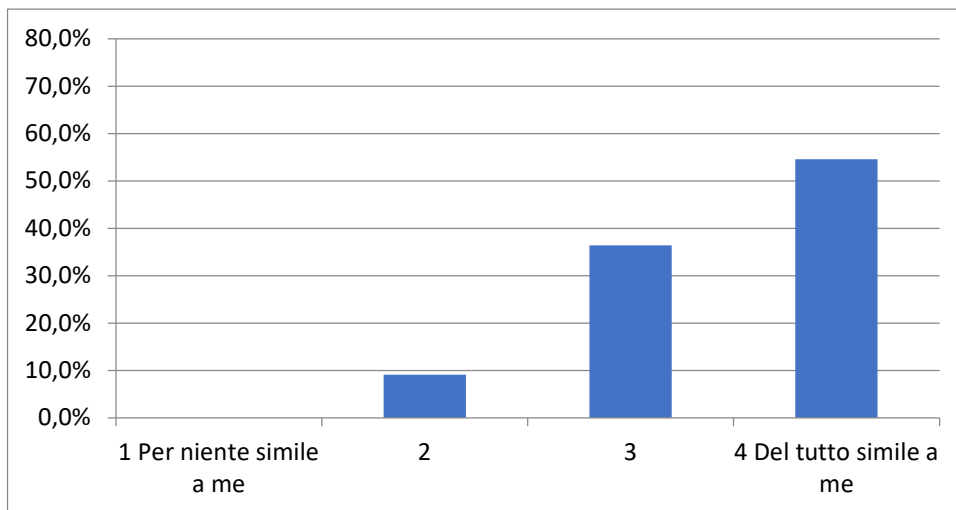
Questa persona capisce già tutto sulle altre culture

1 Per niente simile a me	52,7%
2	38,2%
3	7,3%
4 Del tutto simile a me	1,8%



Questa persona fa domande se ci sono cose che non è sicuro di aver compreso

1 Per niente simile a me	0,0%
2	9,1%
3	36,4%
4 Del tutto simile a me	54,5%



Sezione B: Musulmani

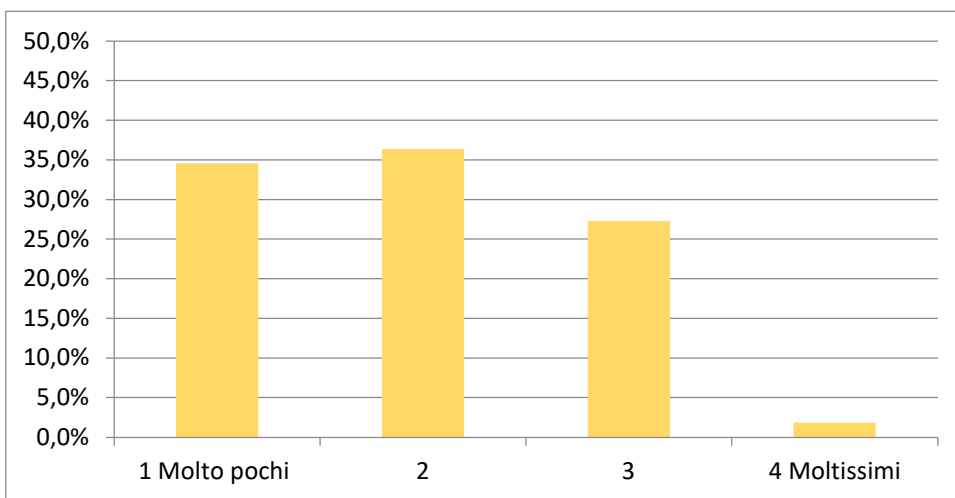
Ora e per tutta la durata del questionario, ti chiediamo di pensare alle persone identificabili come musulmani, ovvero che seguono la religione islamica (musulmani), che vivono in Italia.

B1

Ora, pensando agli musulmani cerca di rispondere alle seguenti domande:

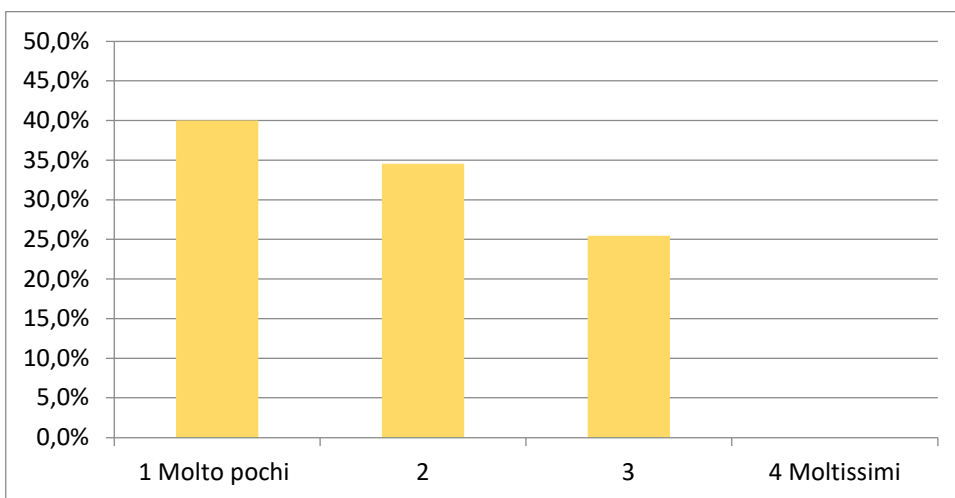
Quanti musulmani abitano nella tua stessa zona?

1 Molto pochi	34,5%
2	36,4%
3	27,3%
4 Moltissimi	1,8%



Quanti musulmani vedi nei luoghi che frequenti?

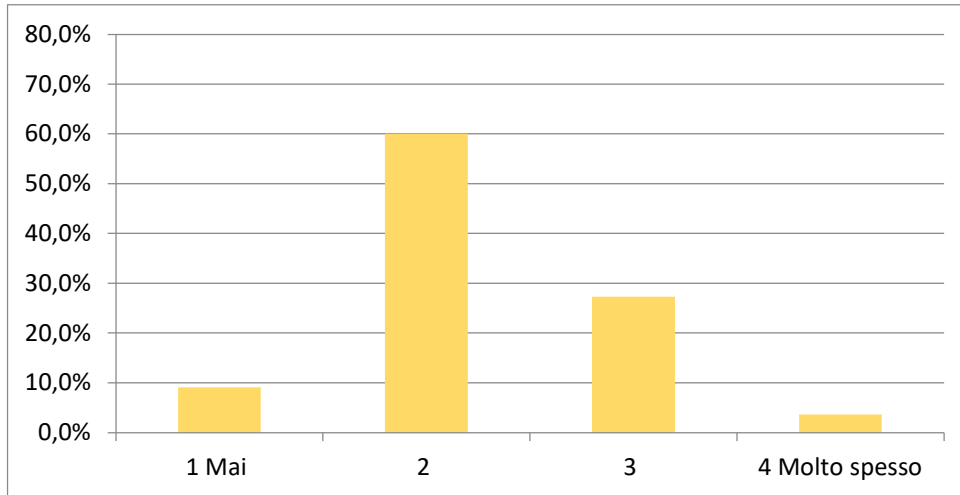
1 Molto pochi	40,0%
2	34,5%
3	25,5%
4 Moltissimi	0,0%



B2**Quanto di frequente...**

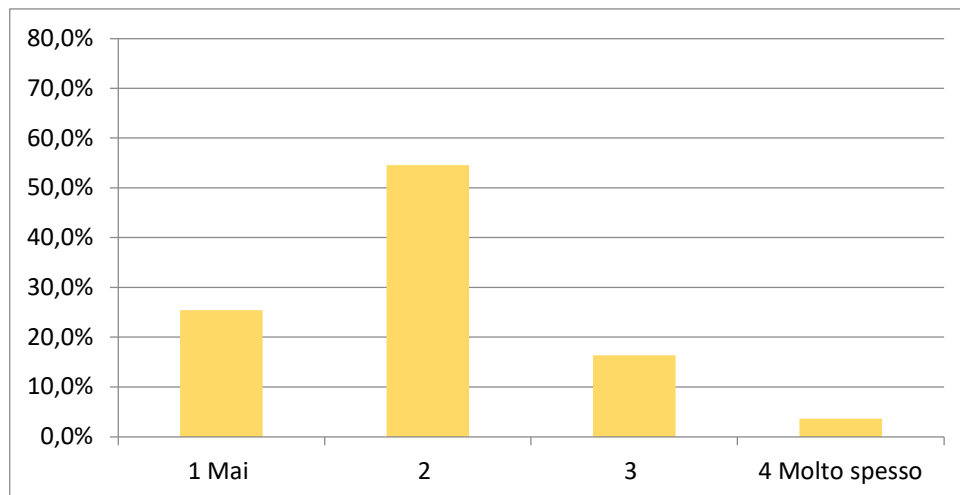
...ti capita di entrare in contatto con musulmani (es. condividere spazi pubblici, incontrare per strada, etc.)?

1 Mai	9,1%
2	60,0%
3	27,3%
4 Molto spesso	3,6%



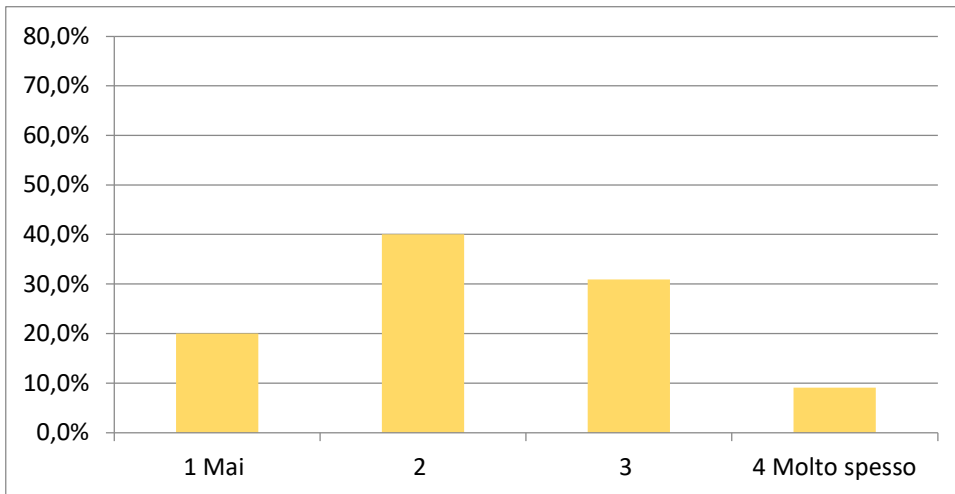
...ti capita di interagire volontariamente (es. parlare, collaborare, uscire, etc.) con musulmani?

1 Mai	25,5%
2	54,5%
3	16,4%
4 Molto spesso	3,6%



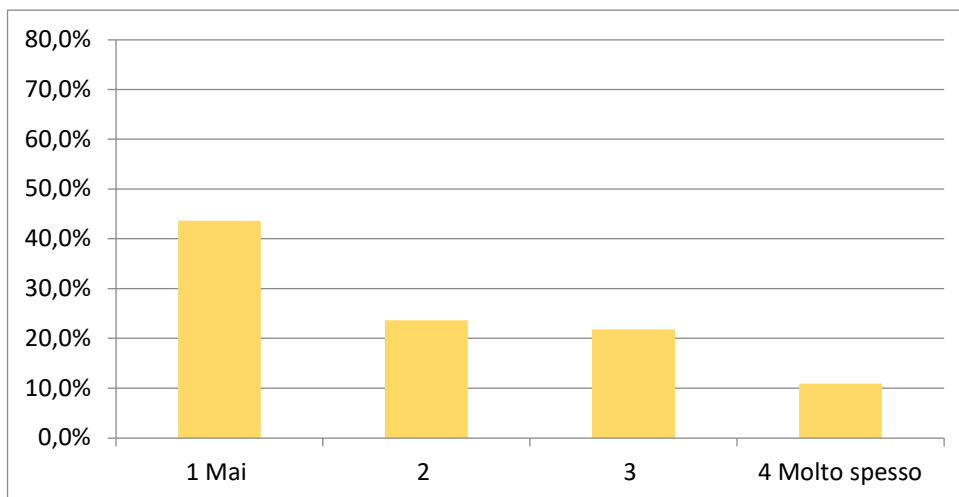
...di avere brevi interazioni (ad esempio scambiare qualche parola per strada, in un negozio, sui mezzi di trasporto pubblico) con musulmani, e percepisci tali interazioni come positive?

1 Mai	20,0%
2	40,0%
3	30,9%
4 Molto spesso	9,1%



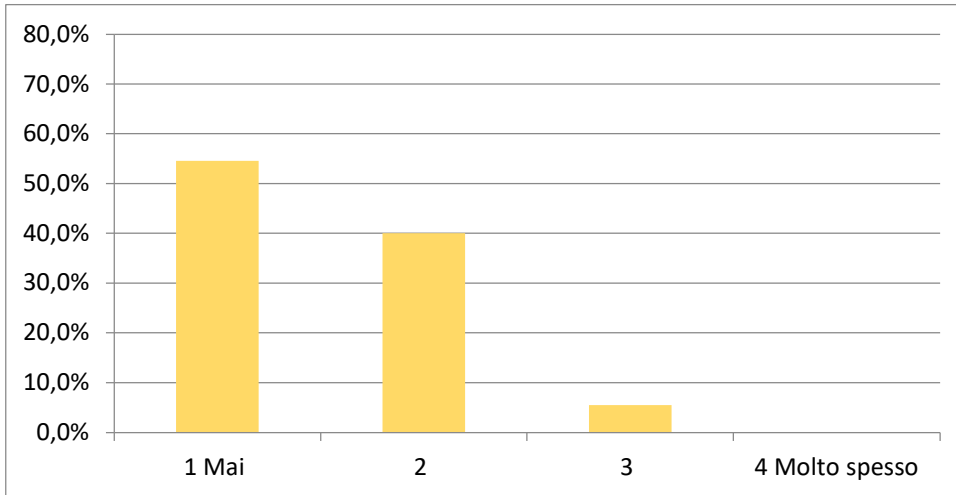
...hai contatti con musulmani che conosci bene e percepisci tali interazioni come positive?

1 Mai	43,6%
2	23,6%
3	21,8%
4 Molto spesso	10,9%



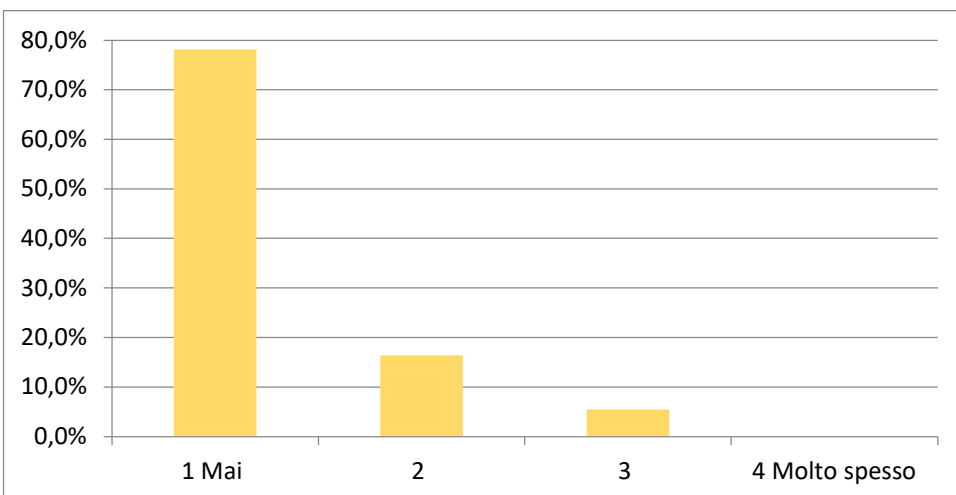
...ti capita di avere brevi interazioni (ad esempio scambiare qualche parola per strada, in un negozio, sui mezzi di trasporto pubblico) con musulmani e percepisci tali interazioni come negative?

1 Mai	54,5%
2	40,0%
3	5,5%
4 Molto spesso	0,0%



...hai contatti con musulmani che conosci bene e percepisci tali interazioni come negative?

1 Mai	78,2%
2	16,4%
3	5,5%
4 Molto spesso	0,0%



B3

Vorremmo ora conoscere il tuo atteggiamento generale verso i musulmani.

Definiscilo con un numero da 0 (estremamente sfavorevole) a 100 (estremamente favorevole)

Media	69,2
Mediana	80
Deviazione standard	25,1

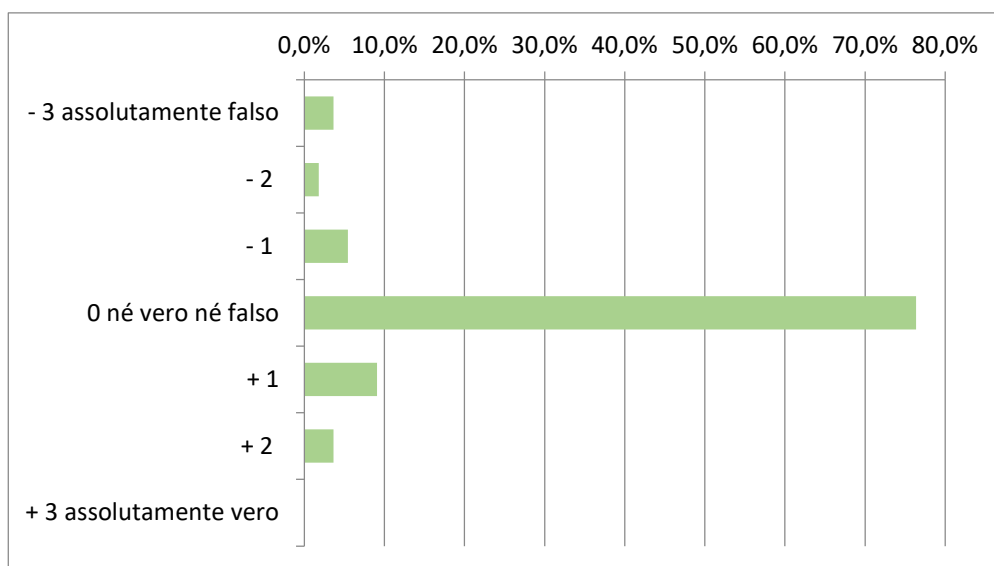
Sezione C: Caratteristiche delle persone

Qui di seguito troverai una lista di tratti o caratteristiche che possono descrivere in generale le persone.

C1 Ti chiediamo di indicare quanto ritieni sia vero che i musulmani in generale siano definiti da ognuno dei seguenti tratti o caratteristiche usando la scala di risposta che va da “- 3 = assolutamente falso” a “+ 3 = assolutamente vero”

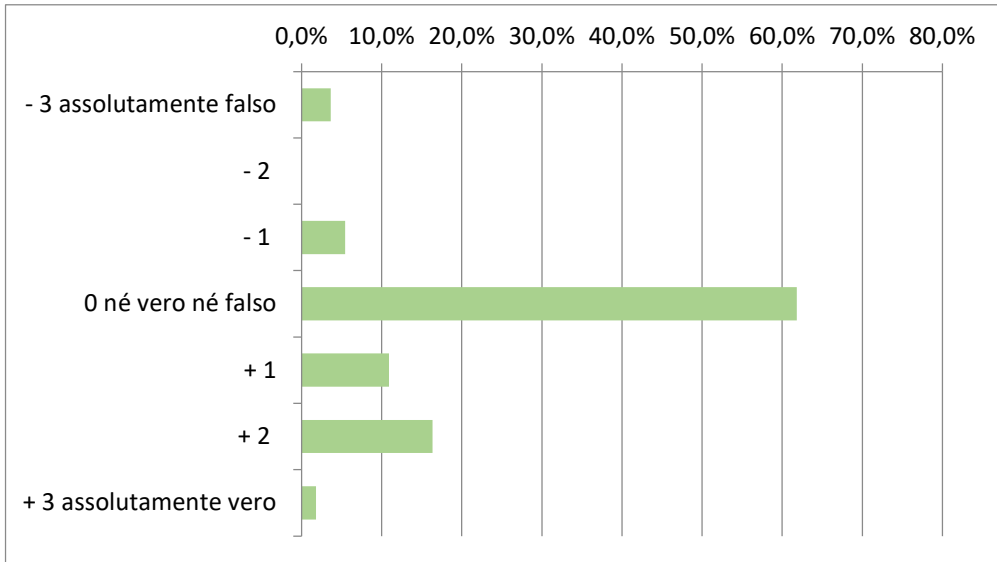
Impulsività

- 3 assolutamente falso	3,6%
- 2	1,8%
- 1	5,5%
0 né vero né falso	76,4%
+ 1	9,1%
+ 2	3,6%
+ 3 assolutamente vero	0,0%



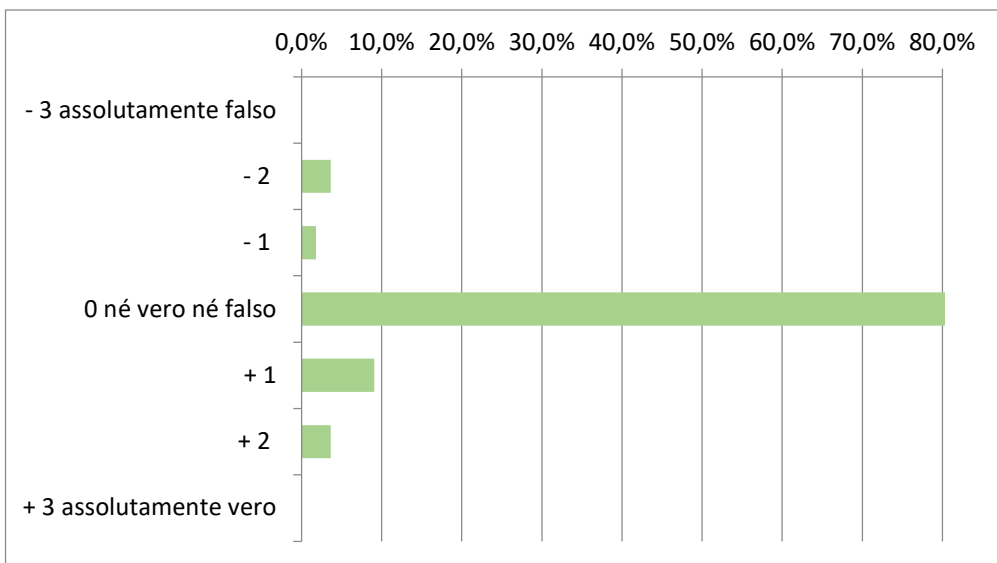
Moralità

- 3 assolutamente falso	3,6%
- 2	0,0%
- 1	5,5%
0 né vero né falso	61,8%
+ 1	10,9%
+ 2	16,4%
+ 3 assolutamente vero	1,8%



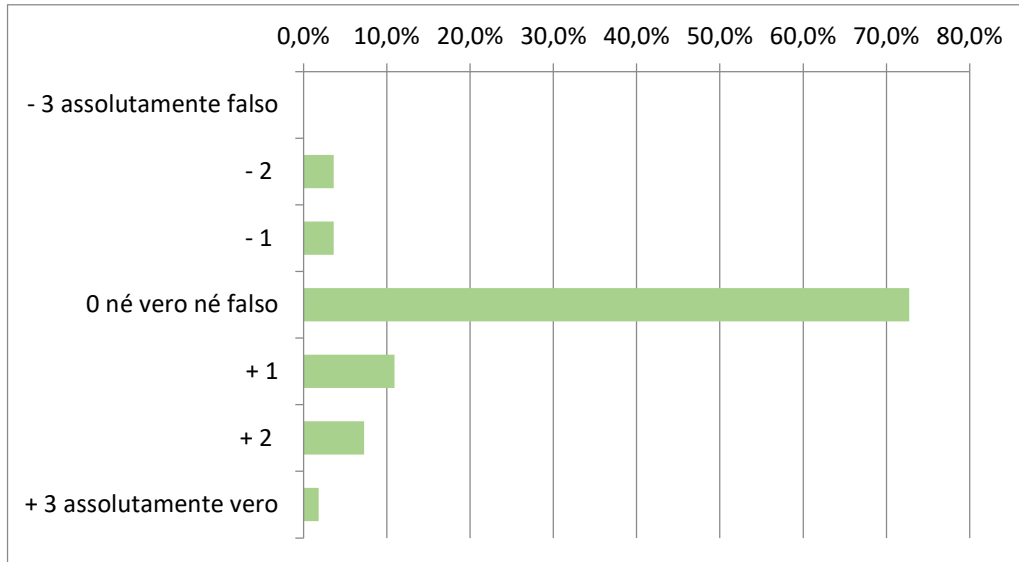
Istinto

- 3 assolutamente falso	0,0%
- 2	3,6%
- 1	1,8%
0 né vero né falso	81,8%
+ 1	9,1%
+ 2	3,6%
+ 3 assolutamente vero	0,0%



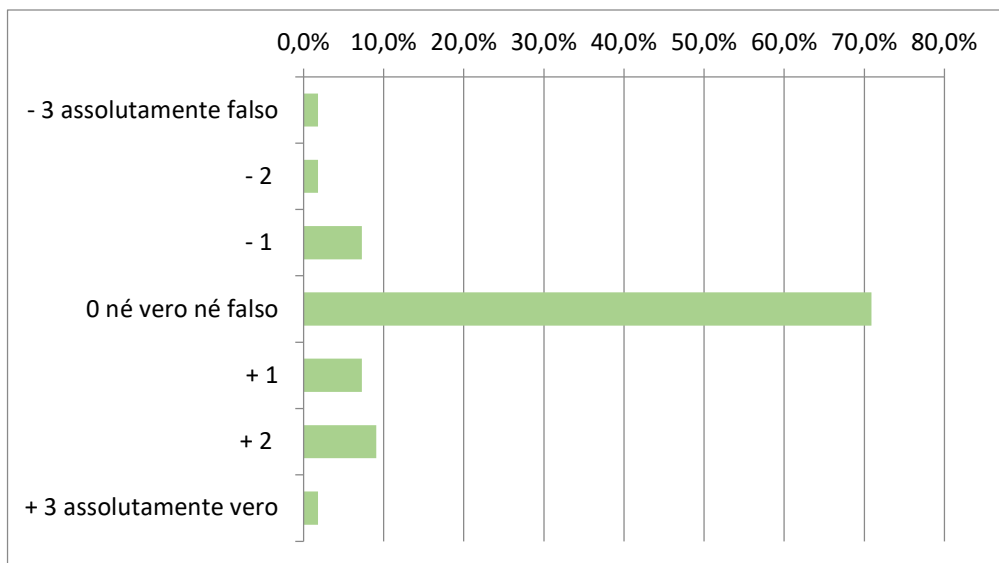
Razionalità

- 3 assolutamente falso	0,0%
- 2	3,6%
- 1	3,6%
0 né vero né falso	72,7%
+ 1	10,9%
+ 2	7,3%
+ 3 assolutamente vero	1,8%



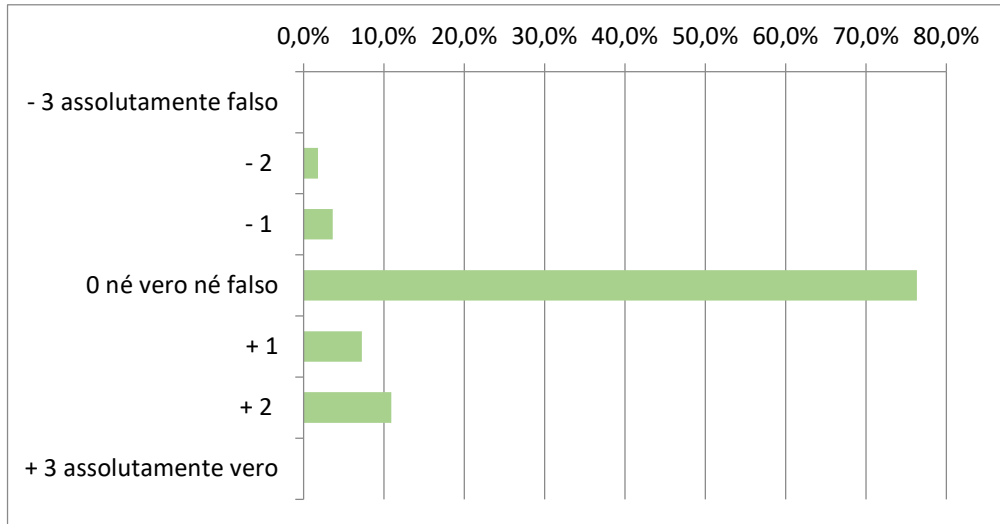
Ragione

- 3 assolutamente falso	1,8%
- 2	1,8%
- 1	7,3%
0 né vero né falso	70,9%
+ 1	7,3%
+ 2	9,1%
+ 3 assolutamente vero	1,8%



Pulsione

- 3 assolutamente falso	0,0%
- 2	1,8%
- 1	3,6%
0 né vero né falso	76,4%
+ 1	7,3%
+ 2	10,9%
+ 3 assolutamente vero	0,0%

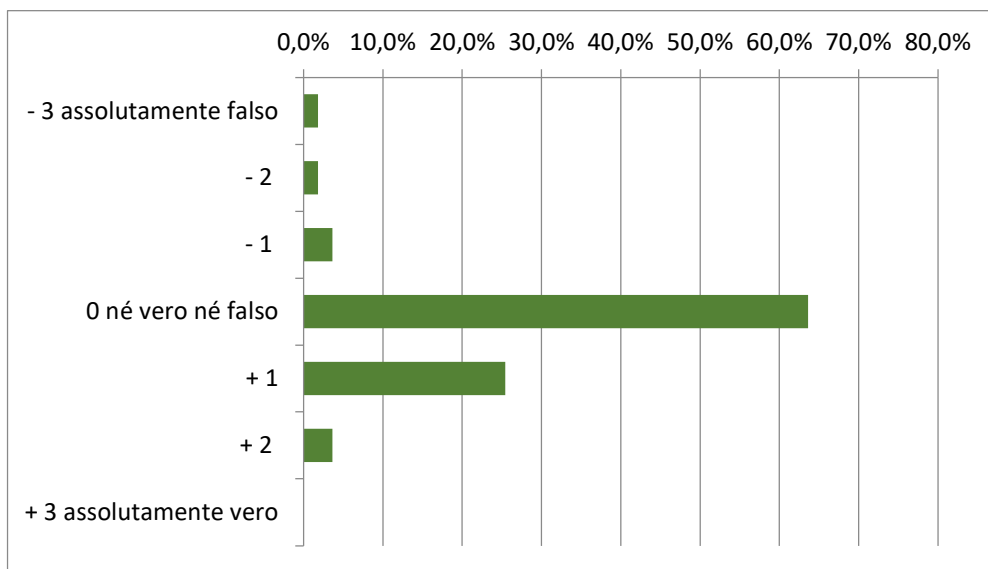


C2

Ti chiediamo di indicare quanto ritiene sia vero che gli italiani in generale siano definiti da ognuno dei seguenti tratti o caratteristiche usando la scala di risposta che va da “- 3 = assolutamente falso” a “+ 3 = assolutamente vero”

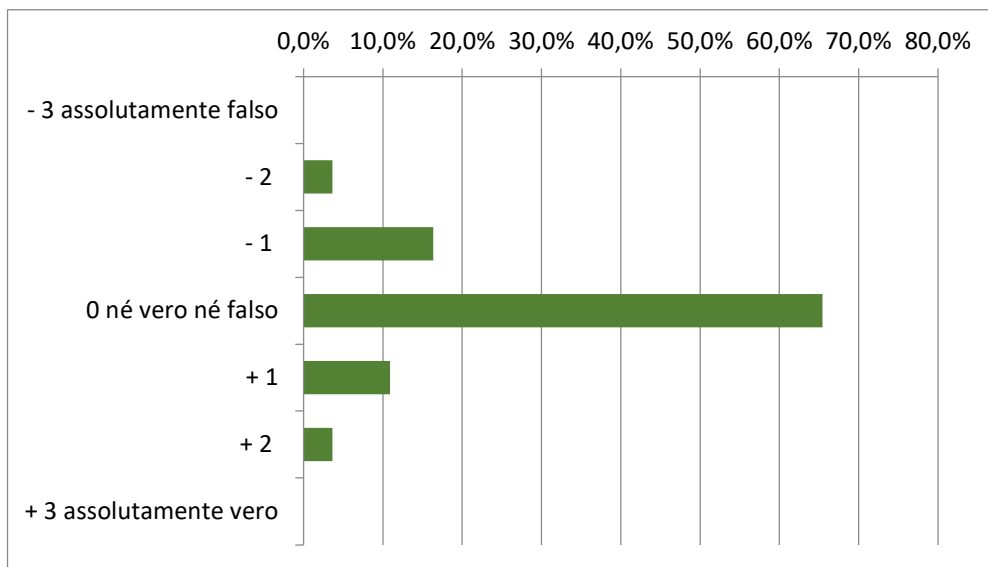
Impulsività

- 3 assolutamente falso	1,8%
- 2	1,8%
- 1	3,6%
0 né vero né falso	63,6%
+ 1	25,5%
+ 2	3,6%
+ 3 assolutamente vero	0,0%



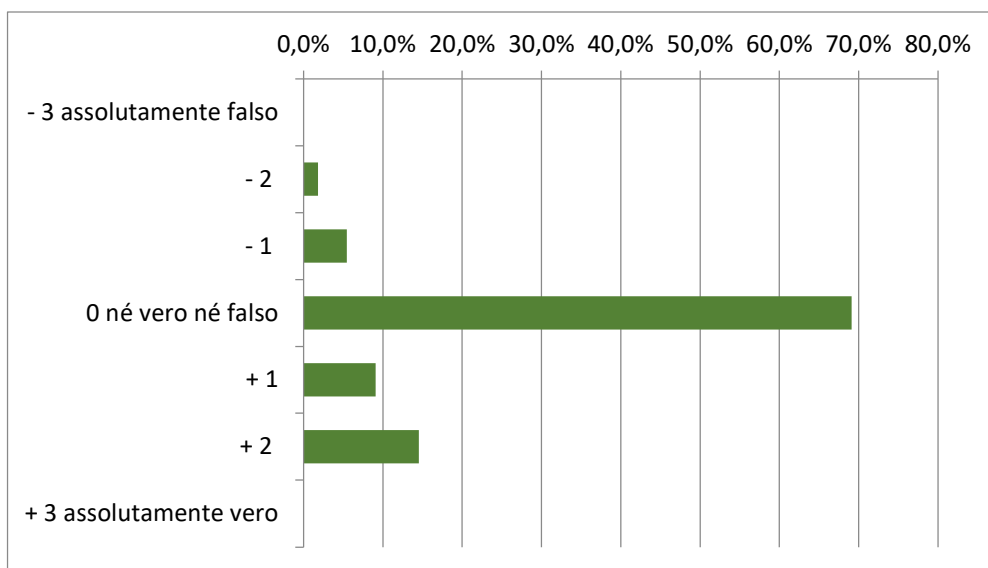
Moralità

- 3 assolutamente falso	0,0%
- 2	3,6%
- 1	16,4%
0 né vero né falso	65,5%
+ 1	10,9%
+ 2	3,6%
+ 3 assolutamente vero	0,0%



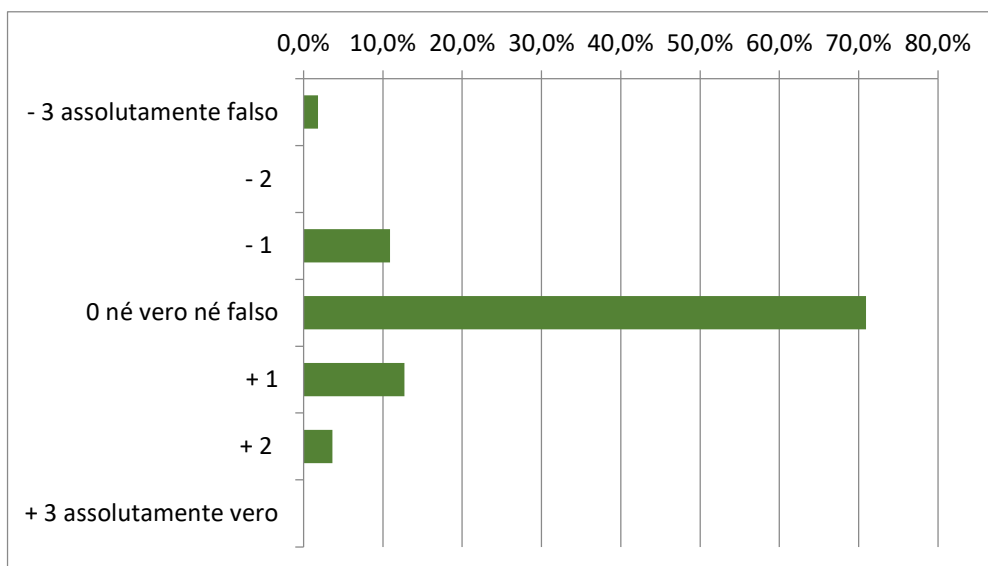
Istinto

- 3 assolutamente falso	0,0%
- 2	1,8%
- 1	5,5%
0 né vero né falso	69,1%
+ 1	9,1%
+ 2	14,5%
+ 3 assolutamente vero	0,0%



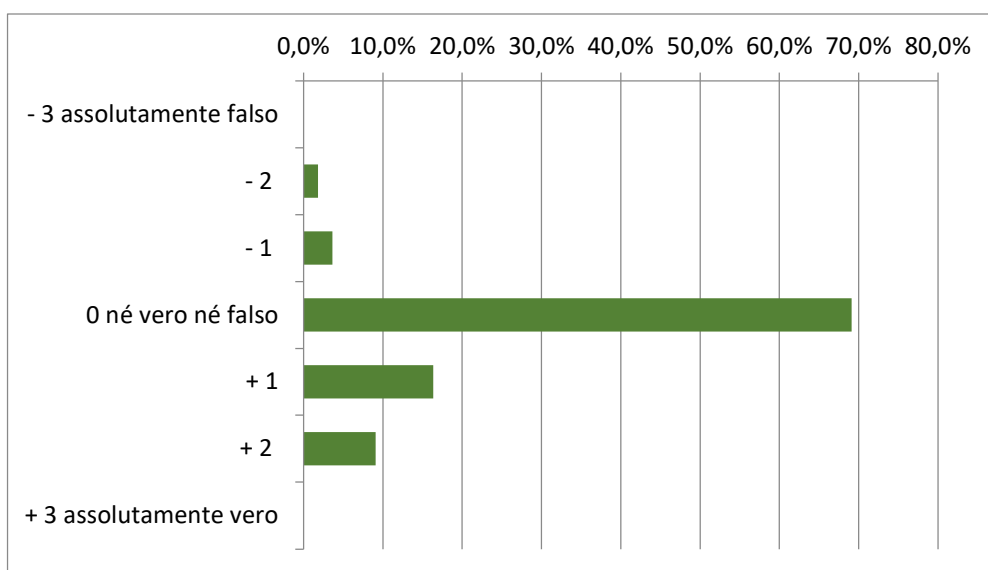
Razionalità

- 3 assolutamente falso	1,8%
- 2	0,0%
- 1	10,9%
0 né vero né falso	70,9%
+ 1	12,7%
+ 2	3,6%
+ 3 assolutamente vero	0,0%



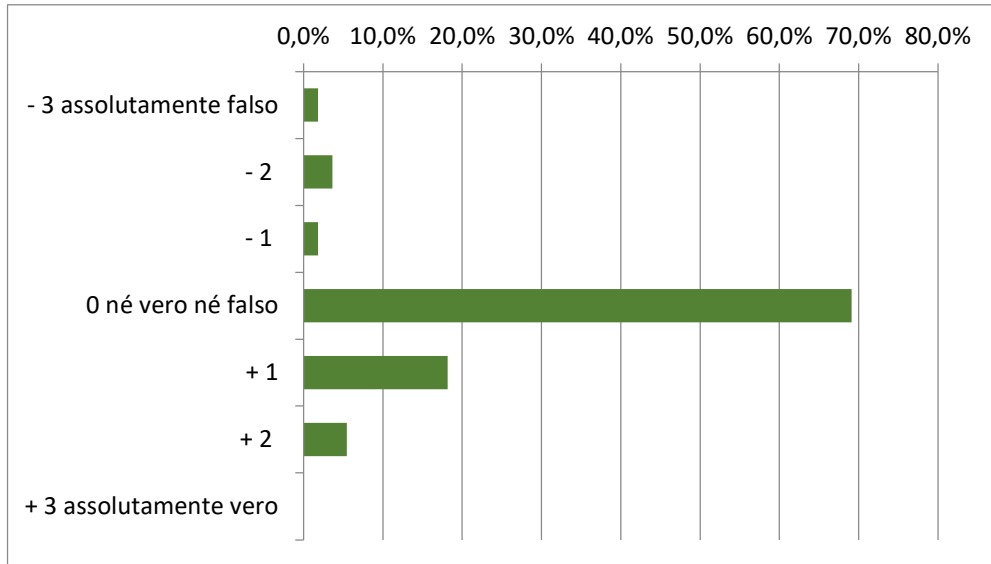
Ragione

- 3 assolutamente falso	0,0%
- 2	1,8%
- 1	3,6%
0 né vero né falso	69,1%
+ 1	16,4%
+ 2	9,1%
+ 3 assolutamente vero	0,0%



Pulsione

- 3 assolutamente falso	1,8%
- 2	3,6%
- 1	1,8%
0 né vero né falso	69,1%
+ 1	18,2%
+ 2	5,5%
+ 3 assolutamente vero	0,0%



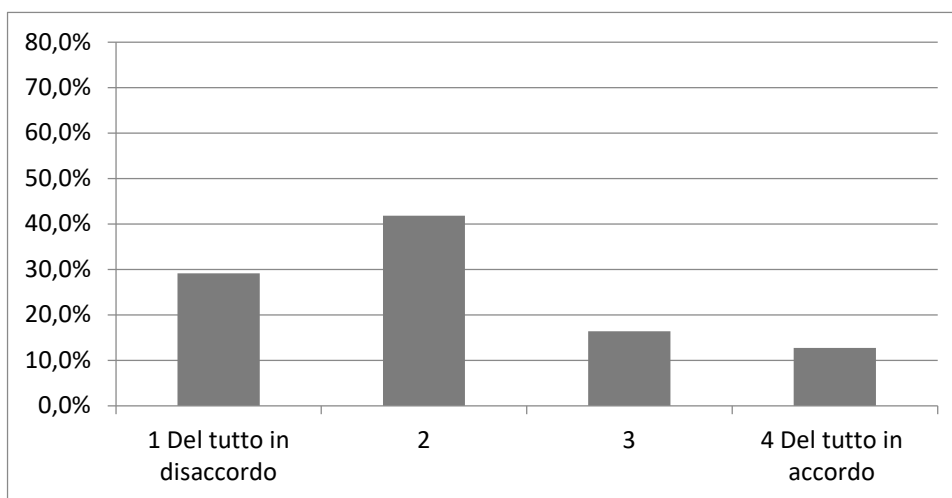
Sezione D: Affermazioni

Qui di seguito troverai una lista di affermazioni che potrebbero descrivere alcune credenze e atteggiamenti

D1 **Esprimi il tuo grado di accordo/disaccordo con ognuna di queste affermazioni usando la scala di risposta che va 1 (Del tutto in disaccordo) a 4 (Del tutto in accordo)**

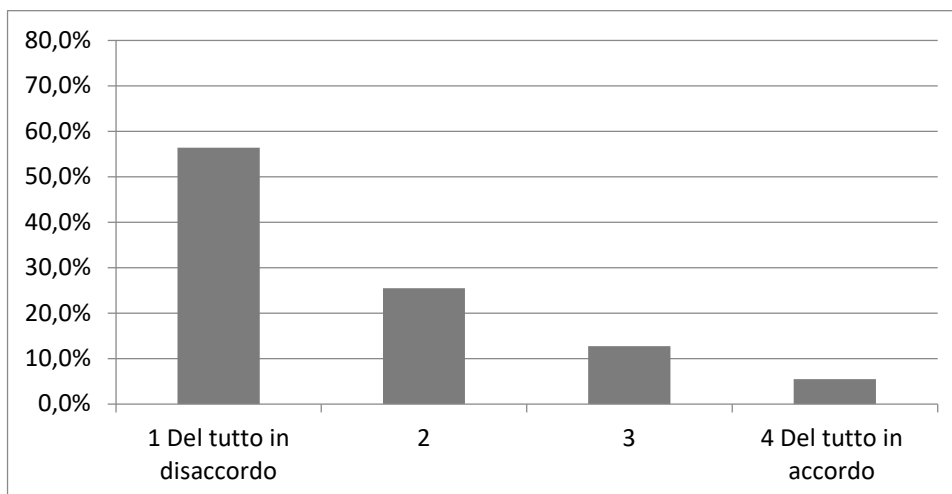
Le risorse che l'Italia impiega per i musulmani sono maggiori dei contributi che queste persone forniscono al paese

1 Del tutto in disaccordo	29,1%
2	41,8%
3	16,4%
4 Del tutto in accordo	12,7%



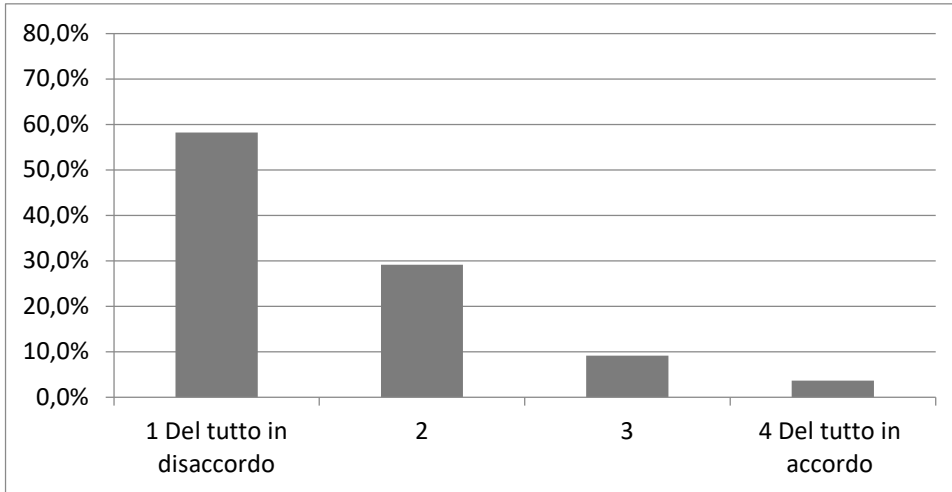
Agli italiani sono disponibili meno servizi a causa della presenza di musulmani sul territorio

1 Del tutto in disaccordo	56,4%
2	25,5%
3	12,7%
4 Del tutto in accordo	5,5%



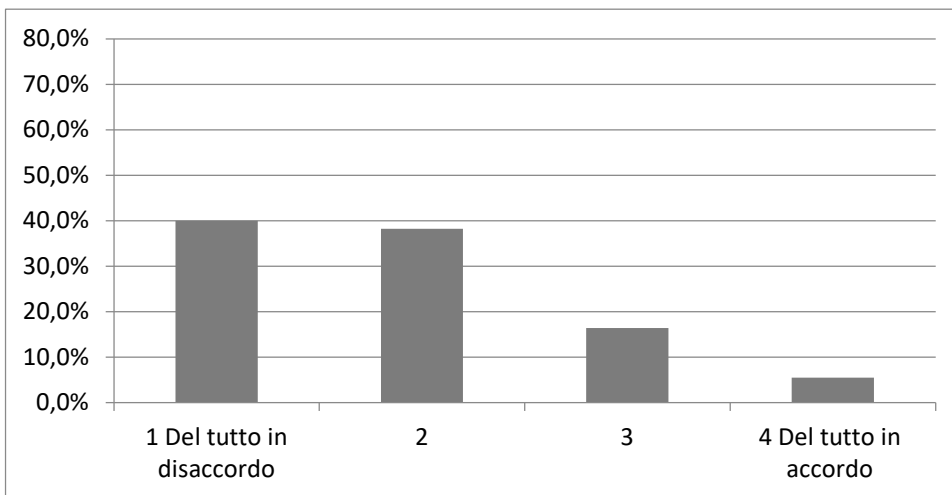
La presenza di musulmani fa aumentare il tasso di criminalità in Italia

1 Del tutto in disaccordo	58,2%
2	29,1%
3	9,1%
4 Del tutto in accordo	3,6%



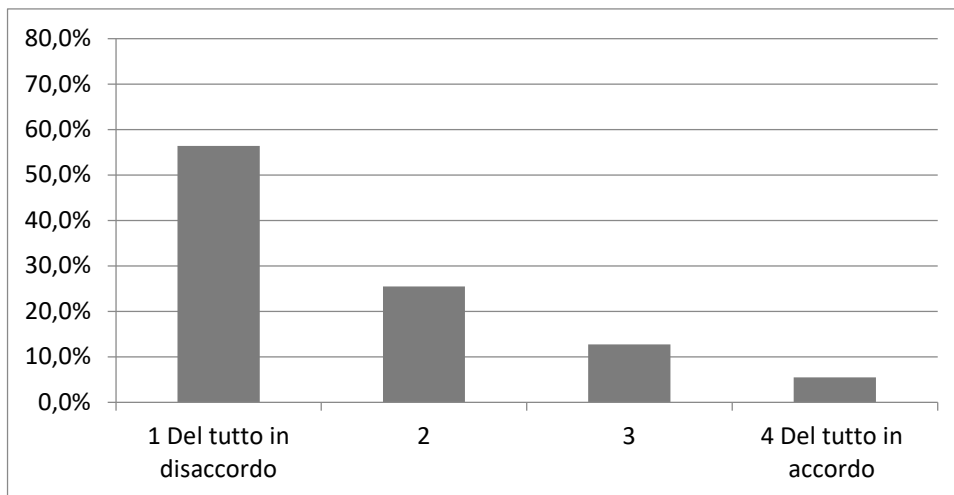
I valori dei musulmani e quelli degli italiani sono incompatibili

1 Del tutto in disaccordo	40,0%
2	38,2%
3	16,4%
4 Del tutto in accordo	5,5%



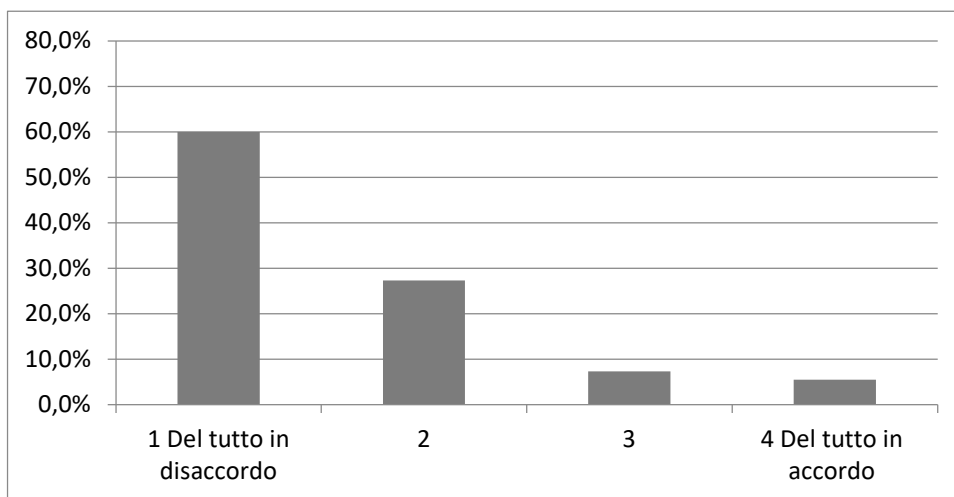
L'identità italiana è minacciata dalla presenza dei musulmani in Italia

1 Del tutto in disaccordo	56,4%
2	25,5%
3	12,7%
4 Del tutto in accordo	5,5%



Le credenze e le pratiche religiose in Italia sono minacciate dalla presenza dei musulmani sul territorio italiano

1 Del tutto in disaccordo	60,0%
2	27,3%
3	7,3%
4 Del tutto in accordo	5,5%

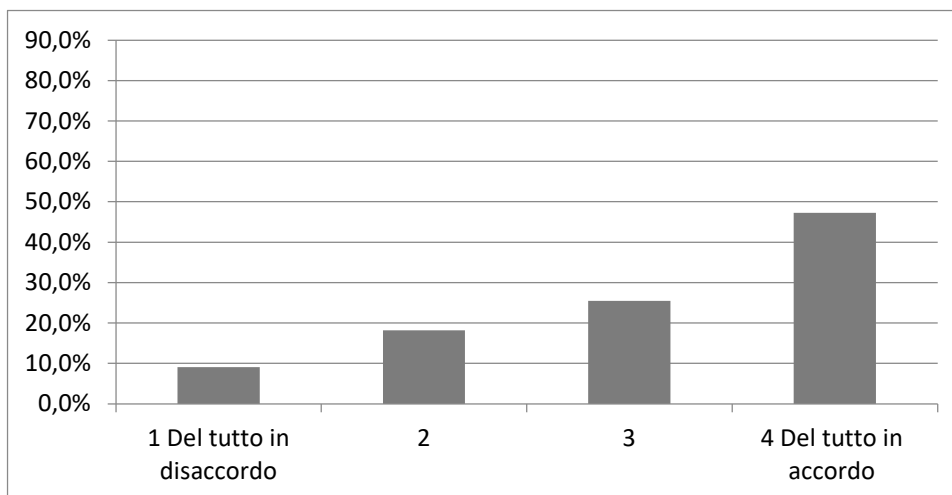


D2

Esprimi il tuo grado di accordo/disaccordo con ognuna di queste affermazioni usando la scala di risposta che va 1 (Del tutto in disaccordo) a 4 (Del tutto in accordo)

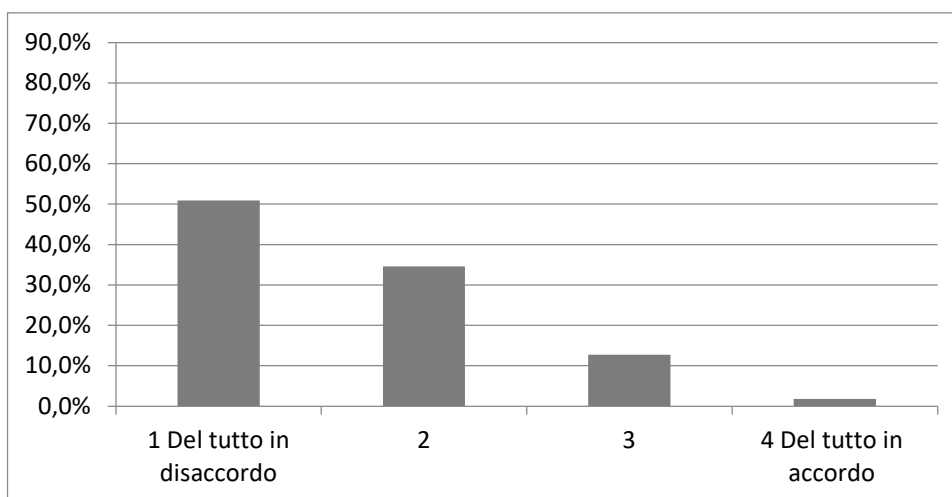
Nello stabilire le priorità, dobbiamo considerare tutti i gruppi

1 Del tutto in disaccordo	9,1%
2	18,2%
3	25,5%
4 Del tutto in accordo	47,3%



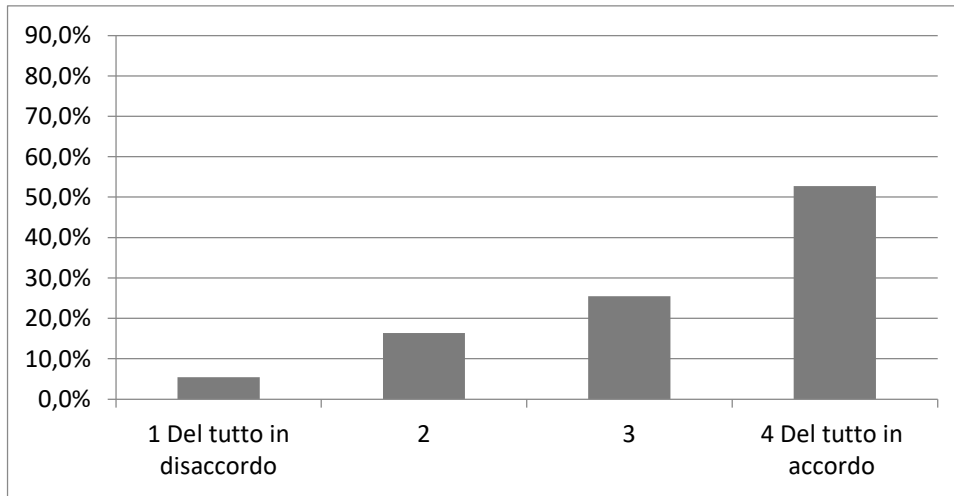
Non dobbiamo spingere per l'uguaglianza per tutti i gruppi

1 Del tutto in disaccordo	50,9%
2	34,5%
3	12,7%
4 Del tutto in accordo	1,8%



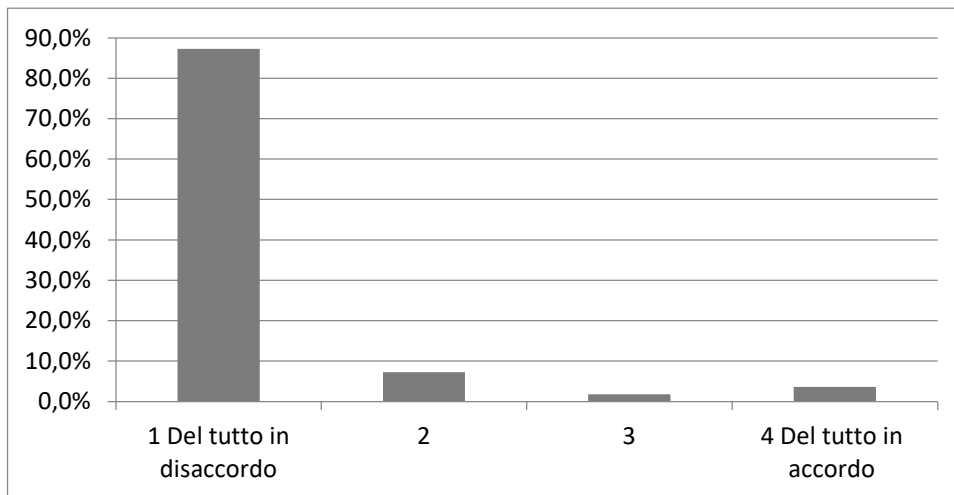
L'uguaglianza tra gruppi dovrebbe essere il nostro ideale

1 Del tutto in disaccordo	5,5%
2	16,4%
3	25,5%
4 Del tutto in accordo	52,7%



Alcuni gruppi dovrebbero dominare altri gruppi

1 Del tutto in disaccordo	87,3%
2	7,3%
3	1,8%
4 Del tutto in accordo	3,6%

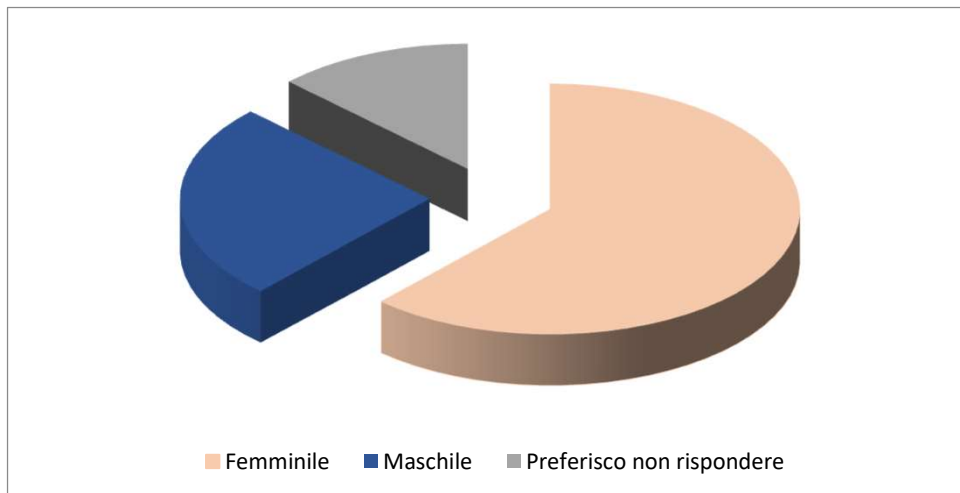


Sezione E: Anagrafica

E1

Genere

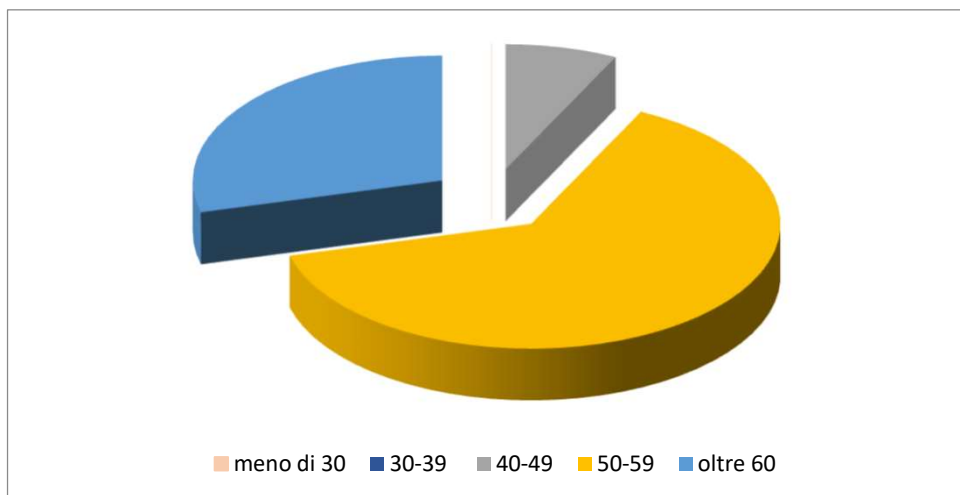
Femminile	61,8%
Maschile	25,5%
Preferisco non rispondere	12,7%



E2

Età

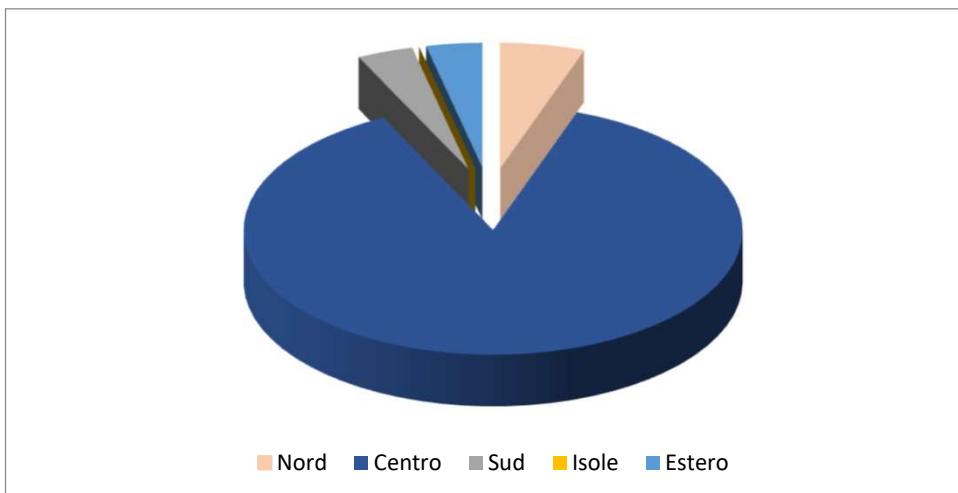
meno di 30	0,0%
30-39	0,0%
40-49	7,3%
50-59	63,6%
oltre 60	29,1%



E3

Area geografica di nascita

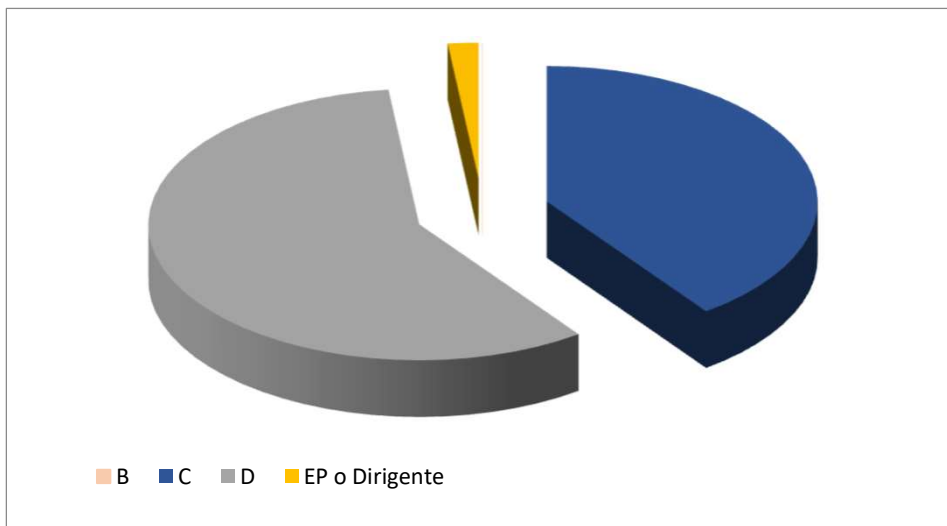
Nord	5,5%
Centro	87,3%
Sud	3,6%
Isole	0,0%
Estero	3,6%



Sezione F: Personale

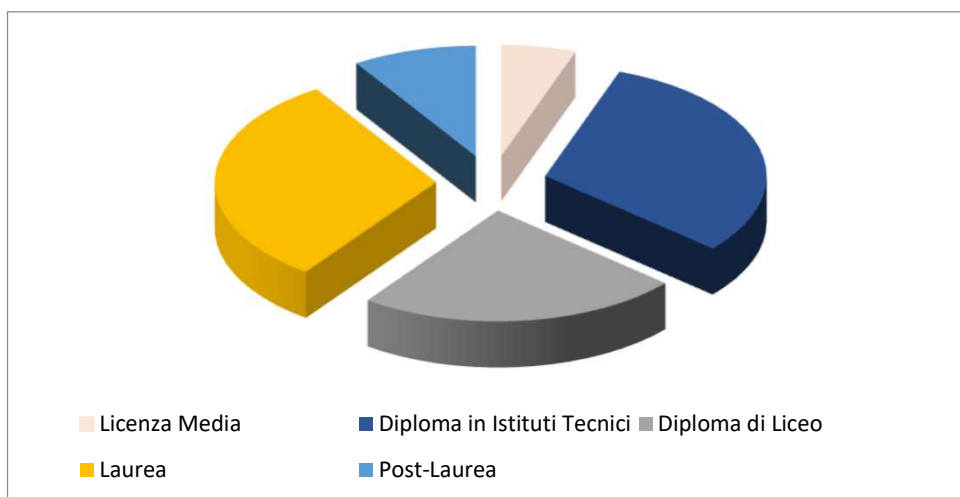
F1 Categoria di inquadramento

B	0,0%
C	40,0%
D	58,2%
EP o Dirigente	1,8%



F2 Titolo di studio

Licenza Media	5,5%
Diploma in Istituti Tecnici	30,9%
Diploma di Liceo	23,6%
Laurea	30,9%
Post-Laurea	9,1%

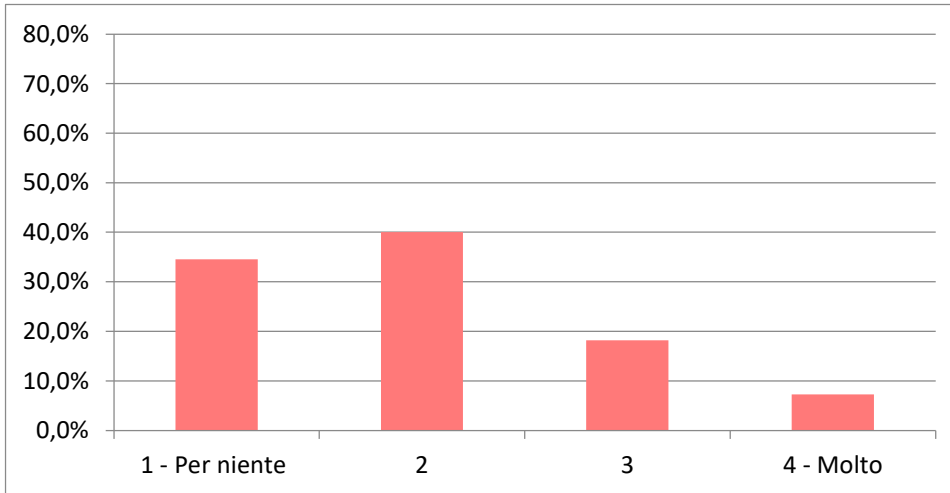


Sezione G: Domande finali

G2

Quanto ti consideri religioso?

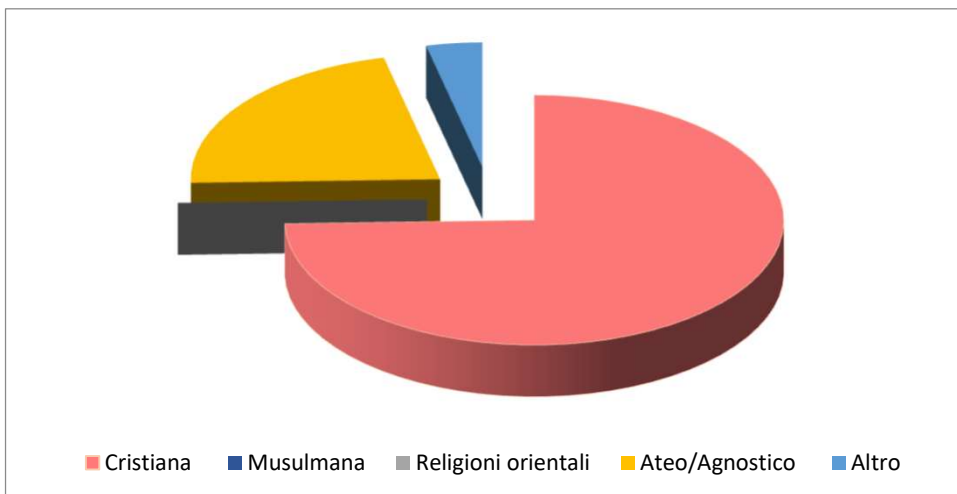
1 - Per niente	34,5%
2	40,0%
3	18,2%
4 - Molto	7,3%



G2

Qual è la tua appartenenza religiosa?

Cristiana	74,5%
Musulmana	0,0%
Religioni orientali	0,0%
Ateo/Agnostico	21,8%
Altro	3,6%



G3

Per favore, indica il tuo livello di disaccordo/accordo con le seguenti affermazioni. Da 1 “Per niente” a 4 “Molto”

Mi identifico con gli italiani

1 Per niente	3,6%
2	29,1%
3	47,3%
4 Molto	20,0%

