

PROCEDURA ISCRIZIONE CONCORSI DI DOTTORATO XXXV CICLO

ESSE3

A series of several parallel white lines of varying thicknesses, slanted diagonally from the bottom-left towards the top-right, located on the right side of the blue background.

Per iniziare, collegarsi alla Pagina della Segreteria virtuale dell'Università degli Studi di Siena:
<https://segreteriaonline.unisi.it/Guide/Home.do>

AMBIENTE DI TEST

UNIVERSITÀ DI SIENA 1240

Guida dello Studente

MENU

- Login
- Registrazione
- Authorization code from Access Code
- Recupero Password

Chi sei?

Scegli il tuo profilo per trovare ciò che ti serve...

Futuro Studente

Studente

Laureato

Docente

L'Ateneo

Sede dell'Ateneo, Calendario accademico dell'Ateneo, Governo e organizzazione, ...

- ↳ Statuto e regolamenti

Offerta formativa

- ↳ Dipartimenti
- ↳ Materiali informativi
- Corsi di Laurea
- Dottorati
- Master universitari
- Scuole di specializzazione
- Corsi di perfezionamento
- Corsi di formazione

Tasse

Regolamento tasse, Borse di studio DSU, Pago PA, Rimborsi tasse, Modulistica, ...

- ↳ Simulazione calcolo tasse

Laurea e post-laurea

- Almailaurea
- Alumni

Lavoro - USiena Placement & Career Service

Orientamento al lavoro e career service, bandi, opportunità di stage e lavoro per studenti e laureati, info su tirocini, eventi e seminari del Placement, consultazione CV e pubblicazione adv, servizi di

Iniziare la procedura di Registrazione che permetterà di ottenere le credenziali per l'accesso alla propria posizione personale per avviare la procedura di iscrizione al Concorso desiderato e al caricamento sia dei documenti allegati richiesti che di quelli facoltativi.

Registrazione

- La procedura di Registrazione deve essere effettuata dai **Futuri Studenti**, ovvero coloro che non sono mai stati iscritti presso l'Ateneo, per ricevere il **Nome utente** e la **password**.
- Le credenziali di accesso saranno mostrate a video, stampabili dal promemoria di registrazione e inviate tramite posta elettronica all'indirizzo e-mail privato indicato nella procedura.
- Conservare con cura le credenziali (nome utente e password) rilasciate.

ATTENZIONE: NON DEVONO EFFETTUARE LA REGISTRAZIONE

- Studenti di scambio internazionale poiché devono accedere tramite l'**Authorization code from Access Code**, solo dopo aver ricevuto la mail contenente il **Codice di accesso**.
- Docenti poiché devono effettuare l'accesso con le credenziali **UnisiPass** rilasciate dall'Ateneo insieme alla casella di posta elettronica istituzionale richiedibile secondo le indicazioni fornite dall'Ufficio esercizio e tecnologie
- Utenti che hanno smarrito le credenziali (Nome utente e Password) poiché devono effettuare la procedura di **Recupero Password**.

Attività	Sezione	Info	Stato
A - Registrazione alla Segreteria Online			
	Autodichiarazione e Informativa privacy		
	Dati Personali		
	Residenza		
	Domicilio		
	Recapiti		
	Conferma dati di registrazione		
	Credenziali		

Legenda:

- Informazioni
- Sezione in lavorazione o aperta
- Sezione bloccata, si attiverà al completamento delle sezioni precedenti
- Sezione correttamente completata

Accettare le condizioni con l'Autodichiarazione e autorizzare contestualmente l'utilizzo dei dati personali (privacy).

AMBIENTE DI TEST



Autodichiarazione e Informativa privacy

Il/La sottoscritto/a, sotto la propria responsabilità,

DICHIARA

- di essere a conoscenza delle disposizioni e notizie riportate nei Regolamenti di Ateneo, nel Manifesto degli Studi e/o nei Bandi di Concorso emanati dall'Università e pubblicati, nelle relative sezioni, del portale di Ateneo www.unisi.it
- di non trovarsi nella situazione di incompatibilità derivante da Legge e Disposizioni Ministeriali, da Regolamenti di Ateneo, dal Manifesto degli Studi e/o da bandi di concorso emessi dall'Università e pubblicati, nelle relative sezioni, del portale di Ateneo www.unisi.it
- di aver preso visione e di accettare le norme di Ateneo disponibili nella sezione del portale Home • Ateneo • Statuto e regolamenti
- di essere stato preventivamente ammonito sulle responsabilità penali, di cui all'art. 26 della Legge 04/01/1998 n. 15, cui può andare incontro in caso di dichiarazioni mendaci e che, dichiarando gli elementi necessari, autocertifica la veridicità delle informazioni rese ai sensi dell'art.46 del D.P.R. n. 45 del 28 dicembre 2000
- di aver ricevuto, letto e compreso, l'Informativa della privacy, ai sensi del Regolamento Europeo n. 679/2016, GDPR - Codice in materia di protezione dei dati personali disponibile nella sezione del portale Home • Ateneo • Adempimenti • Privacy e Cookie policy
- di prestare il consenso al trattamento dei miei dati da parte dell'Ateneo

Le disposizioni e le notizie riportate nei Regolamenti di Ateneo, nel Manifesto degli Studi e/o nei Bandi di Concorso emessi sono consultabili sul portale di Ateneo, nelle relative sezioni, all'indirizzo www.unisi.it

Si ricorda che, le dichiarazioni rese su questo sistema sono controllate annualmente, analiticamente o a campione, secondo le modalità stabilite dall'Amministrazione Universitaria.

Si informa altresì l'interessato che, ai sensi del Regolamento Europeo n. 679/2016 (c.d. GDPR - Codice in materia di protezione dei dati personali) disponibile alla pagina [Privacy e Cookie policy](#) del portale di Ateneo, il conferimento dei dati richiesti con la presente documentazione è obbligatorio ai fini del procedimento per il quale sono stati raccolti.

*Tali dati, previsti dalle disposizioni vigenti, verranno utilizzati esclusivamente per detto scopo, nell'ambito delle attività istituzionali dell'Università degli Studi di Siena e verranno eventualmente comunicati a enti e/o società esterne per le medesime finalità. In relazione ai dati conferiti lo studente gode dei diritti previsti dal regolamento sopra citato. Il Titolare del trattamento è l'Università degli Studi di Siena con sede legale in **Banchi di Sotto n. 55, 53100 - Siena***

Abbandona

Accetta

Compilare i campi obbligatori,
contrassegnati con l'asterisco

AMBIENTE DI TEST

Registrazione: Dati personali

Attenzione: per la compilazione del campo Codice Fiscale:

- gli utenti con cittadinanza italiana devono inserire il codice fiscale e verificarne la correttezza
- gli utenti con cittadinanza straniera, non in possesso del codice fiscale italiano, possono proseguire senza effettuare l'inserimento: il sistema effettuerà il calcolo automaticamente.

Dati personali

Nome*	<input type="text"/>
Cognome*	<input type="text"/>
Data di nascita*	<input type="text"/>
	<small>(gg/mm/aaaa)</small>
Sesso*	<input type="radio"/> Maschio <input type="radio"/> Femmina
Prima cittadinanza*	ITALIA
Seconda cittadinanza	Seleziona la cittadinanza
Terza cittadinanza	Seleziona la cittadinanza
Nazione di nascita:*	ITALIA
Provincia di nascita:*	Selezionare una provincia
Comune/Città di nascita*	selezionare un comune
Codice Fiscale*	<input type="text"/>

Legenda

Dato obbligatorio

Check List

Indietro

Avanti

Al termine dell'inserimento, confermare con il pulsante 'Avanti'



Registrazione: Indirizzo di Residenza

Residenza

Nazione*	ITALIA
Provincia*	Selezionare una provincia
<small>(se in Italia)</small>	
Comune/Città*	Selezionare un comune
CAP*	
<small>(se in Italia)</small>	
Frazione*	
Indirizzo*	
<small>(via, piazza, strada)</small>	
N° Civico*	
Data inizio validità residenza (per domicilio fiscale)*	
<small>(se non si conosce la data esatta inserire 01/01/anno corrente o lasciare il campo vuoto)</small>	
Telefono*	
Domicilio coincide con residenza*	<input type="radio"/> Sì <input type="radio"/> No

Legenda

★ Dato obbligatorio

 Check List

Indietro

Avanti

Registrazione: Riepilogo Registrazione - Conferma o modifica dei dati inseriti

Dati Personali

Nome	MARIO
Cognome	BIONDI
Sesso	Maschio
Data di nascita	01/01/1995
Cittadinanza	ITALIA
2° Cittadinanza	
3° Cittadinanza	
Nazione di nascita	ITALIA
Provincia di nascita	Arezzo (AR)
Comune/Città di nascita	Arezzo
Codice Fiscale	BNDMRA95A01A390G

[Modifica Dati Personali](#) Utilizza il link per modificare i Dati Personali

Residenza

Nazione	ITALIA
Provincia	Arezzo (AR)
Comune/Città	Arezzo
CAP	52100
Frazione	Olmo
Indirizzo	Via G. Deledda
N° Civico	1
Data inizio validità indirizzo residenza	01/01/2010
Telefono	0575232321
Domicilio coincide con residenza	SI

[Modifica Dati di Residenza](#) Utilizza il link per modificare i Dati di Residenza

Recapiti

Email	
Email Certificata	
Cellulare	
Dichiaro di aver ricevuto l'informativa ai sensi del Regolamento Europeo n. 679/2016 (c.d. GDPR - Codice in materia di protezione dei dati personali) e presto il mio consenso al trattamento dei miei dati personali e dei miei dati sensibili da parte dell'Ateneo. Dichiaro inoltre di aver preso visione e di accettare le norme di Ateneo disponibili sul portale ai seguenti indirizzi web: https://www.unisi.it/ateneo/statuto-e-regolamenti e https://www.unisi.it/ateneo/adempimenti/privacy	SI
Accordo alla comunicazione dei dati personali	SI
Accordo alla diffusione dei dati personali	SI

[Modifica Recapiti](#) Utilizza il link per modificare i Recapiti

 Legenda

 Dato obbligatorio

 Check List

[Indietro](#)
[Conferma](#)

Se tutto è corretto, confermare.

Al termine della procedura verrà proposta la stampa del Promemoria di Registrazione, contenente le credenziali per l'accesso. Le stesse verranno inviate anche all'indirizzo e-mail fornito durante la procedura stessa. Per il recupero delle credenziali, se già registrati, fare riferimento al sito: <https://my.unisi.it/>, Gestione unisiPass-Recupero password.

Per coloro che risultassero già presenti nel sistema, ma non ricordano o non hanno mai avuto le credenziali per l'accesso:

Se non si è sicuri o non si dovesse più disporre dell'accesso all'indirizzo di posta elettronica comunicato in precedenza, procedere prima alla comunicazione dell'indirizzo e-mail usato di frequente alla pagina: <https://my.unisi.it/personal-email>, richiede il caricamento di un documento di identità, quindi provvedere prima alla scansione.

Una volta in possesso di username e password, accedere nuovamente alla Homepage della Segreteria On-line ed effettuare il Login.



- Login
- Registrazione
- Authorization code from Access Code
- Recupero Password

Chi sei?



Scegli il tuo profilo per trovare ciò che ti serve...

Futuro Studente


Studente

Laureato

Docente

 L'Ateneo

Sede dell'Ateneo, Calendario accademico dell'Ateneo, G...
 ↳ Statuto e regolamenti

 Offerta formativa

- ↳ Dipartimenti
- ↳ Materiali Informativi
- Corsi di Laurea
- Dottorati
- Master universitari
- Scuole di specializzazione
- Corsi di perfezionamento
- Corsi di formazione
- Corsi di aggiornamento professionale
- Summer School
- Esami di stato
- Formazione insegnanti

 Segreteria Online

Piattaforma digitale per servizi didattici/amministrativi dedicati a:

- **Studenti:** iscrizione ai test di ingresso, concorsi di ammissione, immatricolazione, rinnovo delle iscrizioni, libretto online, prenotazione appelli, ...
- **Docenti:** verbalizzazione on line, registro delle lezioni on line, ...

 Tools

- ↳ Ricerca Corsi
- ↳ Ricerca Insegnamenti
- ↳ Ricerca Docenti
- ↳ Ricerca Appelli

 Orientamento e tutorato

Orientamento nel panorama dell'offerta didattica dell'Ateneo, eventi, tutorato, ...

- ↳ Tutorato per gli studenti universitari

 Didattica

Corsi di studio, Docenti, Preimmatricolazioni, Immatricolazioni e iscrizioni, Valutazione della didattica, ...

 Mobilità internazionale

Programmi di mobilità internazionale, Servizi per studenti in mobilità internazionale, ...

https://unisi.esse3.pp.cineca.it

Nome utente

Password

Accedi

Annulla

 Laurea e post-laurea

- AlmaLaurea
- Alumni

 Lavoro - USiena Placement & Career Service

Orientamento al lavoro e career service, bandi, opportunità di stage e lavoro per studenti e laureati, info su tirocini, eventi e seminari del Placement, consultazione CV e pubblicazione adv, servizi di placement dedicati a enti e aziende, placement coach, ...

 Servizi





- Uffici Studenti e Didattica
- Biblioteche
- Accoglienza disabili e servizi DSA
- Centro linguistico di ateneo
- Salute e sicurezza
- E-learning - ECDL
- Borse e incentivi allo studio

 Attività extracurricolari e ricreative

- Alloggi
- Assicurazioni per gli studenti
- Sport
- Rappresentanti degli studenti
- Associazioni gruppi studenteschi

Area Utenti Registrati - Benvenuto MARIO BIONDI (Matricola N.)

- ☐ Per modificare/aggiornare i dati personali, precedentemente registrati, cliccare sul link **modifica** presente in ciascuna sezione o, in alternativa, cliccare su **MENU ► Home ► Anagrafica**
- ☐ Per accedere ai servizi della Segreteria Online cliccare su una delle voci presenti nel **MENU** e selezionare il servizio desiderato.
- ☐ Per procedere all'Immatricolazione ad uno dei corsi offerti dall'Ateneo cliccare su **MENU ► Segreteria ► Immatricolazione**

Dati Personali		Nascondi dettagli ▼
Nome Cognome	MARIO BIONDI	
Residenza	Via G. Deledda, 1 52100 Arezzo Olmo tel:0575232321	 modifica
Domicilio	Via G. Deledda, 1 52100 Arezzo Olmo tel: 0575232321	 modifica
E-Mail Privata		 modifica
Cellulare		 modifica

Vengono riproposti i dati Personali, se necessario, cliccare su modifica per l'aggiornamento.



Area Utenti Registrati - Benvenuto MARIO BIONDI (Matricola N.)

☐ Per modificare/aggiornare i dati personali, precedentemente registrati, cliccare sul link **modifica** presente in ciascuna sezione o, in alternativa, cliccare su **MENU ► Home ► Anagrafica**

☐ Per accedere ai servizi della **Segreteria Online** cliccare su una delle voci presenti nel **MENU** e selezionare il servizio desiderato.

☐ Per procedere all'immatricolazione ad uno dei corsi offerti dall'Ateneo cliccare su **MENU ► Segreteria ► Immatricolazione**

Dati Personali

Nascondi dettagli ▾

Nome Cognome	MARIO BIONDI	
Residenza	Via G. Deledda, 1 52100 Arezzo Olmo tel:0575232321	 modifica
Domicilio	Via G. Deledda, 1 52100 Arezzo Olmo tel: 0575232321	 modifica
E-Mail Privata	mauro.figus@gmail.com	 modifica
Cellulare	+39 3398114618	 modifica

Una volta confermati i dati Personali, dal Menu in alto a destra, selezionare «Segreteria» e in seguito «Test di ammissione»



Iscrizione Concorsi

Attraverso le pagine seguenti sarà possibile effettuare l'iscrizione ad un concorso di ammissione.
Per iniziare la procedura cliccare sul pulsante blu **Iscrizione Concorsi** alla fine della check list.

Attenzione: scorrere in fondo alla pagina per procedere con l'iscrizione al Concorso desiderato.
Nel caso di partecipazione a più Concorsi, è necessario ripetere la procedura per ogni Concorso dall'inizio, i documenti eventualmente richiesti devono essere caricati durante ciascuna delle procedure

Activity	Info	Stato	Stato
A - Scelta del concorso	Scelta tipologia corso	👉	🔒
	Scelta corso di studio	👉	🔒
	Selezione concorso	👉	🔒
	Conferma	👉	🔒
B - Conferma dati anagrafici	Autodichiarazione e Informativa privacy	👉	🔒
	Conferma Dati Anagrafici	👉	🔒
C - Inserimento o modifica documento di identità	Pagina elenco Documenti di identità presentati	👉	🔒
D - Conferma iscrizione al concorso	Preferenze	👉	🔒
	Preferenze percorso di studio	👉	🔒
	Preferenze sedi	👉	🔒
	Preferenze lingue	👉	🔒
	Preferenze borse di studio	👉	🔒
	Scelta categoria amministrativa ed auxilii invalidità	👉	🔒
	Scelta tipologia auxilii invalidità	👉	🔒
	Conferma	👉	🔒
E - Inserimento o modifica delle dichiarazioni di invalidità	Pagina elenco Dichiarazioni di invalidità presentate	👉	🔒
F - Titoli di accesso	Dettaglio Titoli di Accesso	👉	🔒
G - Dichiarazione eventuali titoli di valutazione	Dettaglio titoli e documenti per la valutazione	👉	🔒
	Conferma	👉	🔒
H - Richiesta Lettere di referenza	Dettaglio richiesta referenze	👉	🔒
I - Azione per la scelta del turno di svolgimento della prova	Selezione della prova con turno	👉	🔒
J - Chiusura processo	Conferma esplicita	👉	🔒
	Conferma	👉	🔒

Legend:

- 👉 Information
- 🔒 Working Section
- 🔒 Locked Section
- ✅ Completed Section

[Iscrizione Concorsi](#)



Scelta tipologia corso

Selezionare la tipologia di corso al quale si intende accedere.

Scelta tipologia corso

Post Riforma*	<input type="radio"/> Master di Primo Livello
	<input type="radio"/> Master di Secondo Livello
	<input checked="" type="radio"/> Corso di Dottorato (D.M.45/2013)
	<input type="radio"/> Scuola di Specializzazione
Ante Riforma*	<input type="radio"/> Summer school
	<input type="radio"/> Training courses

Selezionare...



Indietro **Avanti**

Legend:

- Mandatory Field
- Check List



Corso di studio

Selezionare il corso di studio al quale si intende accedere.

ATTENZIONE: per l'iscrizione al concorso delle **professioni sanitarie** è necessario selezionare uno dei corsi di studio. Nelle pagine successive verranno richieste le preferenze (fino ad un massimo di 3) previste dal bando.

Scelta corso di studio:

Corso di studio* * FILOLOGIA E CRITICA (Impartito in inglese, francese)

Selezionare il Corso di Studio Legenda Dato obbligatorio Check List



Lista concorsi

Selezionare il concorso al quale si intende iscriversi.

-Scelta del concorso-

Concorso*  Concorso per Dottorato FILOLOGIA E CRITICA-TEMA DI RICERCA VINCOLATO PEGASO: Lessicografia web based dell'italiano antico dal 02/05/2019 al 08/05/2019 23:59

[Indietro](#) [Avanti](#)

 **Legenda**

 **Dato obbligatorio**

 **Check List**

A titolo di esempio qui ne è riportato solo uno, ma allo stesso Corso di Studio possono fare riferimento diversi Concorsi. E' possibile iscriversi a più Concorsi, effettuando altrettante procedure e sostenendo le prove previste per ogni Concorso al quale si è iscritti. Al termine delle prove, risultando idonei a tutte, sarà necessario optare per una sola posizione per l'immatricolazione.



Conferma scelta concorso

Verificare le informazioni relative alle scelte effettuate nelle pagine precedenti.

Concorso

Tipologia titolo di studio

Dottorato di ricerca

Tipologia di corso

Corso di Dottorato (D.M.45/2013)

Descrizione

Concorso per Dottorato FILOLOGIA E CRITICA-TEMA DI RICERCA VINCOLATO PEGASO: Lessicografia web based dell'italiano antico

Indietro

Conferma e prosegui



Autodichiarazione e Informativa privacy

Il/La sottoscritto/a, sotto la propria responsabilità,

DICHIARA

- di essere a conoscenza delle disposizioni e notizie riportate nei Regolamenti di Ateneo, nel Manifesto degli Studi e/o nei Bandi di Concorso emanati dall'Università e pubblicati, nelle relative sezioni, del portale di Ateneo www.unisi.it
- di non trovarsi nella situazione di incompatibilità derivante da Legge e Disposizioni Ministeriali, da Regolamenti di Ateneo, dal Manifesto degli Studi e/o da bandi di concorso emessi dall'Università e pubblicati, nelle relative sezioni, del portale di Ateneo www.unisi.it
- di aver preso visione e di accettare le norme di Ateneo disponibili nella sezione del portale [Home >> Ateneo >> Statuto e regolamenti](#).
- di essere stato preventivamente ammonito sulle responsabilità penali, di cui all'art. 26 della Legge 04/01/1998 n.15, cui può andare incontro in caso di dichiarazioni mendaci e che, dichiarando gli elementi necessari, autocertifica la veridicità delle informazioni rese ai sensi dell'art.46 del D.P.R. n. 45 del 28 dicembre 2000
- di aver ricevuto, letto e compreso, l'informativa della privacy, ai sensi del Regolamento Europeo n. 679/2016, GDPR - Codice in materia di protezione dei dati personali disponibile nella sezione del portale [Home >> Ateneo >> Adempimenti >> Privacy e Cookie policy](#)
- di prestare il consenso al trattamento dei miei dati da parte dell'Ateneo

Le disposizioni e le notizie riportate nei Regolamenti di Ateneo, nel Manifesto degli Studi e/o nei Bandi di Concorso emessi sono consultabili sul portale di Ateneo, nelle relative sezioni, all'indirizzo www.unisi.it

Si ricorda che, le dichiarazioni rese su questo sistema sono controllate annualmente, analiticamente o a campione, secondo le modalità stabilite dall'Amministrazione Universitaria.

Si informa altresì l'interessato che, ai sensi del Regolamento Europeo n. 679/2016 (c.d. GDPR - Codice in materia di protezione dei dati personali) disponibile alla pagina [Privacy e Cookie policy](#) del portale di Ateneo, il conferimento dei dati richiesti con la presente documentazione è obbligatorio ai fini del procedimento per il quale sono stati raccolti.

*Tali dati, previsti dalle disposizioni vigenti, verranno utilizzati esclusivamente per detto scopo, nell'ambito delle attività istituzionali dell'Università degli Studi di Siena e verranno eventualmente comunicati a enti e/o società esterne per le medesime finalità. In relazione ai dati conferiti lo studente gode dei diritti previsti dal regolamento sopra citato. **Il Titolare del trattamento è l'Università degli Studi di Siena con sede legale in Banchi di Sotto n. 55, 53100 - Siena***



Documenti di identità

Se non è presente nessun documento di identità o se il documento presente è scaduto, è necessario il Inserire gli estremi di un **documento d'identità** in corso di validità e **allegare obbligatoriamente**:

- la copia scansionata (fronte/retro) del **documento presentato**
- la copia scansionata del **Codice Fiscale o Tessera Sanitaria** (non necessaria se il documento di identità presentato è la carta di identità elettronica)

ATTENZIONE: Se in precedenza non è stata allegata la copia del codice fiscale cliccare sull'icona di *modifica* in corrispondenza del documento di identità già presentato e seguire la procedura di upload.

Documenti di identità presentati

⚠ Non risultano inseriti documenti di identità

Inserisci documento di identità e codice fiscale

Indietro

Prosegui

L'indicazione degli estremi e caricamento del documento di identità sono obbligatori, in questa fase. Il caricamento dei dati e scansione della Tessera Sanitaria, CNS o Codice fiscale si possono effettuare anche in fase successiva di immatricolazione

📌 Legenda

📋 Check List

Estremi Documento d'identità

Estremi Documento d'identità

Tipo documento*	Carta Identità
Numero*	AB234567
Rilasciato da*	Comune Arezzo
Data Rilascio*	D1/05/2014
	(gg/mm/aaaa)
Data Scadenza Validità*	D1/01/2023
	(gg/mm/aaaa)

[Indietro](#) [Avanti](#)

 **Legenda**

 **Dato obbligatorio**

 **Check List**




Conferma gli estremi del documento d'identità

Estremi Documento di identità

Tipologia Documento:	Carta Identità
Numero:	AB234567
Ente Rilascio:	Comune Arezzo
Data Rilascio:	01/05/2014
Data Scadenza:	01/01/2023

[Indietro](#)[Avanti](#)

 **Legenda**

 **Dato obbligatorio**

 **Check List**



Allegati al Documento di identità

Inserire gli allegati richiesti:

- Documento di validità (allegato obbligatorio):** inserire la **copia scansionata del documento di identità presentato** (scansionato fronte/retro)
- Codice Fiscale o della Tessera sanitaria: copia scansionata del Codice Fiscale o della Tessera sanitaria**
 - o **allegato obbligatorio** per la carta di identità cartacea e gli altri documenti di identità sprovvisti di codice fiscale
 - o **allegato non obbligatorio** se il documento presentato è la **Carta di Identità Elettronica** poiché il codice fiscale è già presente sul retro

Documento di identità

Tipologia Documento:	Carta Identità
Numero:	AB234567
Ente Rilascio:	Comune Arezzo
Data Rilascio:	01/05/2014
Data Scadenza:	01/01/2023

Lista allegati

Tipologia di allegato	N. Allegati Max	Stato	N. Allegati	Titolo	Descrizione	Azioni
Documento di identità	2	●	0			Inserisci allegato
Codice fiscale o Tessera sanitaria	1	●	0			Inserisci allegato

[Indietro](#) [Avanti](#)

Legenda

-  Check List
-  Upload Allegati effettuato
-  Upload Allegati obbligatorio
-  Upload Allegati non obbligatorio
-  Dettaglio
-  Modifica
-  Elimina
-  Informazione



Allegati al Documento di identità

Inserire gli allegati richiesti:

 Documento di validità (allegato obbligatorio): inserire la copia scansionata del documento di identità presentato (scansionato fronte/retro)

 Codice Fiscale o della Tessera sanitaria: copia scansionata del Codice Fiscale o della Tessera sanitaria

- o allegato obbligatorio per la carta di identità cartacea e gli altri documenti di identità sprovvisti di codice fiscale
- o allegato non obbligatorio se il documento presentato è la **Carta di Identità Elettronica** poiché il codice fiscale è già presente sul retro


Documento di identità

Tipologia Documento:	Carta Identità
Numero:	AB234567
Ente Rilascio:	Comune Arezzo
Data Rilascio:	01/05/2014
Data Scadenza:	01/01/2023

Lista allegati

Tipologia di allegato	N. Allegati Max	Stato	N. Allegati	Titolo	Descrizione	Azioni
Documento di identità	2	●	1			Inserisci allegato
				Documento di identità	Documento di identità	 
Tipologia di allegato	N. Allegati Max	Stato	N. Allegati	Titolo	Descrizione	Azioni
Codice fiscale o Tessera sanitaria	1	●	1			
				Copia del Codice Fiscale o della Tessera Sanitaria	Copia del Codice Fiscale o della Tessera Sanitaria	 


[Indietro](#) [Avanti](#)
 Legenda


 Check List

 Upload Allegati effettuato

 Upload Allegati obbligatorio

 Upload Allegati non obbligatorio

 Dettaglio

 Modifica

 Elimina

 Informazione

Scelta categoria amministrativa ed ausili di disabilità

Scegliere la propria categoria amministrativa, valida per lo svolgimento del concorso di ammissione al quale ci si sta iscrivendo, ed eventualmente richiedere ausilio per disabilità.

Ausilio allo svolgimento delle prove

Richiedo l'ausilio per lo svolgimento della prova (L. 104/92 e succ. modifiche) Sì No


Chi si trovasse nelle condizioni di comunicare la necessità di ausili per lo svolgimento delle prove deve scegliere «Sì» e seguire le istruzioni successive. Il solo caricamento dell'eventuale Certificato di invalidità potrebbe non essere sufficiente, in ogni caso ne verrà richiesto l'upload in seguito.

Prove previste

Descrizione	Tipo	Data	Ora	Sede
Prova scritta	Prova scritta			
Valutazione Titoli	Valutazione titoli			
Prova orale	Prova orale			
Prova finale	Prova finale			

[Indietro](#) [Avanti](#)

 Legenda

 **Dato obbligatorio**

 **Check List**



Scelta categoria amministrativa ed ausili di disabilità

Scegliere la propria categoria amministrativa, valida per lo svolgimento del concorso di ammissione al quale ci si sta iscrivendo, ed eventualmente richiedere ausilio per disabilità.

Ausilio allo svolgimento delle prove

Richiedo l'ausilio per lo svolgimento della prova (L. 104/92 e succ. modifiche) Sì No

Tipologia di disabilità Invalidità pari o superiore al 66%

Percentuale di disabilità 70
la percentuale deve essere compresa tra 0 e 100

La Nota Ausilio deve essere inferiore di 2000 caratteri

Note ausilio Accesso facilitato per carrozzina. Tempo aggiuntivo. Utilizzo di strumenti personali.

Prove previste

Descrizione	Tipo	Data	Ora	Sede
Prova scritta	Prova scritta			
Valutazione Titoli	Valutazione titoli			
Prova orale	Prova orale			
Prova finale	Prova finale			

Indietro Avanti

Legenda

- * Dato obbligatorio
- Check List

Scelta tipologia ausilio di disabilità


Scegliere le tipologie di ausilio per lo svolgimento delle prove del concorso.

Ausili

Accesso senza barriere architettoniche Sì NoUtilizzo della sintesi vocale Sì NoUtilizzo strumenti particolari (personali del candidato) Sì NoTempo aggiuntivo rispetto alla durata della prova Sì No

Indietro

Avanti

 Legenda Dato obbligatorio Check List



Conferma iscrizione concorso

Verificare le informazioni relative alle scelte effettuate nelle pagine precedenti.

Concorso	
Tipologia titolo di studio	Dottorato di ricerca
Tipologia di corso	Corso di Dottorato (D.M.45/2013)
Descrizione	Concorso per Dottorato FILOLOGIA E CRITICA-TEMA DI RICERCA VINCOLATO PEGASO: Lessicografia web based dell'italiano antico
Valido per	
Dettaglio	FILOLOGIA E CRITICA
Categoria amministrativa ed ausili di disabilità	
Richiesta ausilio disabilità	Sì
Tipologia di disabilità	Invalidità pari o superiore al 66%
Percentuale di disabilità	70%
Note ausilio	Accesso facilitato per carrozzina. Tempo aggiuntivo. Utilizzo di strumenti personali.

[Indietro](#)[Conferma e prosegui](#)



Dichiarazioni di disabilità


In questa sezione è possibile presentare la **dichiarazione di invalidità**. Procedendo all'inserimento della dichiarazione è **obbligatorio** inserire in allegato il **Certificato** completo in un unico file.

- Per proseguire l'Immatricolazione, *senza inserire dichiarazioni di invalidità*, cliccare sul pulsante blu **[Avanti]**.
- Per inserire una dichiarazione di invalidità cliccare sul pulsante blu **[Inserisci dichiarazione di invalidità]**.

Le **dichiarazioni inserite** sono mostrate in elenco con la possibilità di modifica, eliminazione e stampa attraverso le icone disponibili nella colonna "Azioni".

Se le **dichiarazioni sono state inserite in precedenza e sono sempre valide e verificate** vengono mostrate in elenco in sola visualizzazione. Eventuali modifiche dovranno essere comunicate all'**Ufficio accoglienza disabili e servizi DSA**.

Dichiarazioni di disabilità presentate


 Non sono al momento inserite dichiarazioni di disabilità

[Inserisci dichiarazione di disabilità](#)

[Indietro](#)

[Avanti](#)

 [Legenda](#)

 [Check List](#)

 [Modifica](#)

 [Elimina](#)

 [Confermata](#)

 [Presentata](#)



Dichiarazioni di disabilità

Inserire i dettagli richiesti per la dichiarazione di disabilità.

Nuova dichiarazione

Tipo di disabilità*	Invalidità pari o superiore al 66%	▼
Percentuale Disabilità*	70	
	% [Inserire un valore tra 0 e 100] [usa il punto per i decimali]	
Data Dichiarazione:	01/11/2018	📅
	(gg/mm/aaaa)	
Richiedo assistenza e/o servizi di tutorato specializzato:	<input checked="" type="checkbox"/>	
Autorizzo l'amministrazione a contattarmi direttamente al recapito indicato per l'offerta di assistenza:	<input checked="" type="checkbox"/>	
Data Inizio Validità:*	01/01/2005	📅
	(gg/mm/aaaa)	
Data Fine Validità:	31/12/2019	📅
	(gg/mm/aaaa)	
Consenso al trattamento dei dati sensibili:*	<input checked="" type="radio"/> SI <input type="radio"/> No	

Indietro

Avanti

Legenda

* Dato obbligatorio

📄 Check List



Conferma i dettagli della dichiarazione di disabilità

 [Legenda](#) [Check List](#)**Dichiarazione di disabilità**

Tipo disabilità:	Invalidità pari o superiore al 66%
Percentuale di disabilità:	70
Data dichiarazione (gg/mm/aaaa):	01/11/2018
Richiedo assistenza e/o servizi di tutorato specializzato:	Sì
Autorizzo l'amministrazione a contattarmi direttamente al recapito indicato per l'offerta di assistenza:	Sì
Data inizio validità (gg/mm/aaaa):	01/01/2005
Data fine validità (gg/mm/aaaa):	31/12/2019
Consenso al trattamento dei dati sensibili:	Sì

[Indietro](#)[Conferma](#)



Allegati alle dichiarazioni di disabilità

Allegare il **certificato completo** relativo alla dichiarazione di disabilità presentata cliccando sul pulsante blu **[Inserisci allegato]**. Quando l'allegato compare nella "Lista allegati" cliccare su pulsante blu **[Avanti]**.

Dichiarazione di disabilità




Tipo disabilità:	Invalidità pari o superiore al 66%
Percentuale di disabilità:	70
Data dichiarazione (gg/mm/aaaa):	01/11/2018
Richiedo assistenza e/o servizi di tutorato specializzato:	SI
Autorizzo l'amministrazione a contattarmi direttamente al recapito indicato per l'offerta di assistenza:	SI
Data inizio validità (gg/mm/aaaa):	01/01/2005
Data fine validità (gg/mm/aaaa):	31/12/2019

Lista allegati

Tipologia di allegato	N. Allegati Max	Stato	N. Allegati	Titolo	Descrizione	Azioni
Certificato di disabilità	3		0			Inserisci allegato

[Indietro](#)[Avanti](#)
 Legenda

 Check List

-  Upload Allegati effettuato
-  Upload Allegati obbligatorio
-  Upload Allegati non obbligatorio

 Dettaglio

 Modifica

 Elimina

 Informazione



Gestione titoli e documenti per la valutazione

Dichiarare titoli e documenti utili alla valutazione.

Il concorso scelto prevede le seguenti tipologie di documenti e/o titoli come indicato nel relativo bando:

Tipo titolo	Min	Max
Altri documenti	0	5
Abstract tesi	1	1
Certificato idoneità lingua inglese B2	0	1
Curriculum vitae et studiorum	1	1
Diploma supplement	0	1
Progetto di ricerca	1	1
Certificato del titolo "transcript"	0	1

Titoli dichiarati

Non è stato inserito alcun documento e/o titolo di valutazione.


Vuoi allegare altri documenti e/o titoli alla domanda di ammissione?*

Sì No

Indietro


Avanti

 Legenda

 Dato obbligatorio

 Check List

 Dettaglio

 Modifica

 Elimina

Iniziare il caricamento/upload dei documenti richiesti dal Bando o facoltativi, cliccando «Sì» anche la prima volta che viene visualizzata questa pagina. Prestare attenzione al «Tipo titolo» che viene utilizzato per il caricamento, questo, infatti, deve rispettare le indicazioni Min e Max riportate nella seguente tabella riepilogativa. Si precisa che il contenuto è mostrato a titolo esemplificativo, le tipologie di documenti e i numeri indicati potrebbero variare da Concorso a Concorso.

Esempio: per il «Tipo titolo»: Abstract tesi, occorre caricare non meno di uno e non massimo di un documento, essendo questo obbligatorio. Allo stesso modo il Curriculum vitae et studiorum e il Progetto di ricerca. Il massimo degli «Altri documenti» caricabili (pubblicazioni, altro) è 5. La procedura non prosegue se non vengono rispettati questi parametri. Solo quando si è sicuri di aver provveduto a caricare tutta la documentazione, obbligatoria e non, scegliendo come risposta «No» si può proseguire con l'iscrizione.