

## ANALISI DELLA POPOLAZIONE DEGLI STUDENTI ISCRITTI E IMMATRICOLATI ALL'UNIVERSITÀ DI SIENA

La prima parte dell'analisi si riferisce alla popolazione degli studenti iscritti all'Ateneo senese, definita in data 31 Luglio di ciascun anno accademico.

La tabella 1 riporta, per gli anni accademici che vanno dal 2000/01 (l'ultimo prima dell'entrata in vigore della riforma della didattica) al 2004/05, il numero di **studenti iscritti per Facoltà**, ripartiti tra corsi di studio del nuovo ordinamento "N.O" (lauree: triennali, magistrali e magistrali a ciclo unico), corsi di studio del vecchio ordinamento "V.O.", corsi di specializzazione post-laurea, corsi di dottorato di ricerca, master universitari (di 1° e di 2° livello) e altri corsi post-laurea (corsi di perfezionamento, di aggiornamento, ecc.). L'ultima riga della tabella, per ogni anno accademico, riporta la distribuzione percentuale degli iscritti dell'Ateneo rispetto al tipo di corso.

Per l'a.a. 2004/05, inoltre, sono disponibili tre tabelle di approfondimento per ogni Facoltà (tab. 1.1, 1.2 e 1.3).

La tabella 1.1 mostra il dettaglio degli **studenti iscritti per corso di laurea**, ripartiti tra iscritti in corso, ripetenti e fuori corso (tranne che per i corsi del vecchio ordinamento, per i quali si riporta solo il totale degli studenti iscritti). Viene inoltre fornito il numero degli studenti immatricolati a ciascun corso di studi (eccezion fatta, ovviamente, per i corsi V.O.) e degli studenti laureati nell'anno solare 2005.

La tabella 1.2 riporta, per ciascun corso di laurea, la distribuzione percentuale degli iscritti rispetto allo status (in corso, ripetente, fuori corso), la variazione percentuale degli iscritti e degli immatricolati rispetto all'a.a. precedente, 2003/04 e, infine, soltanto per i corsi di laurea triennali e a ciclo unico, la variazione percentuale degli studenti immatricolati rispetto all'a.a. 2001/02 (anno di entrata in vigore dell'attuale ordinamento didattico). Si noti che, per i corsi V.O., viene riportata soltanto la variazione degli iscritti rispetto al precedente a.a..

La tabella 1.3 mostra, per i corsi di laurea del nuovo ordinamento didattico, la distribuzione degli studenti iscritti per anno di corso e status di iscrizione (in corso, ripetente, fuori corso).

Esaminando in particolare i risultati in tabella 1, sembra che il numero complessivo degli iscritti all'Università di Siena stia tendendo a stabilizzarsi negli ultimi anni, dopo un periodo di sostanziale crescita. Per l'a.a. 2004/05, sono stati rilevati 24294 iscritti, circa 200 in meno del precedente. Oltre l'85% di questi sono iscritti a corsi di laurea, i rimanenti a corsi post-laurea.

E' interessante notare come una quota assolutamente rilevante di studenti, circa il 18%, fosse ancora iscritta, nell'a.a. 2004/05, a corsi di laurea del vecchio ordinamento. Tale percentuale sale oltre il 20% se calcolata escludendo dal totale gli studenti iscritti a corsi post-laurea. Le Facoltà in cui la presenza di studenti iscritti a corsi del V.O. risulta più marcata sono Economia, Farmacia e Giurisprudenza. Appare invece ancora piuttosto esigua la quota di studenti iscritti a corsi di laurea magistrale (il 5,5% circa del totale iscritti), ma probabilmente tale dato è in parte imputabile al fatto che questi corsi di laurea, al tempo cui è riferita la rilevazione, non erano ancora pienamente operativi.

Per quanto riguarda la seconda parte dell'analisi, la tab. 2 e le figure 1 e 2 mostrano l'andamento degli **immatricolati** nel nostro Ateneo dall'a.a. 2001/02, compreso il 2005/06<sup>1</sup>. A questo proposito,

---

<sup>1</sup> Si noti che il numero degli immatricolati, generalmente riferito al mese di luglio, per il corrente a.a. è stato rilevato a gennaio 2006.

è interessante osservare come, analogamente a quanto evidenziato per gli iscritti, in un primo periodo si è registrato un forte incremento delle immatricolazioni (circa 820 matricole in più nell'a.a. 2004/05 rispetto al 2001/02). Considerando l'a.a. corrente, 2005/2006 si nota una riduzione del numero di immatricolati rispetto all'a.a. precedente: occorre tuttavia tener presente che il dato relativo al 2005/06 è da considerarsi provvisorio, in quanto la rilevazione è stata effettuata a gennaio anziché a luglio.

Osservando in figura 2 i grafici per Facoltà, la maggior parte di esse ricalca l'andamento delle immatricolazioni dell'Ateneo nel suo complesso; si possono tuttavia individuare alcune tendenze distinte. In particolare, la Facoltà di Economia, pur essendo tuttora caratterizzata dal maggior numero di immatricolati tra le Facoltà del nostro Ateneo, ha fatto registrare un progressivo decremento nel numero di matricole da quando la riforma è stata introdotta, passando da oltre 700 immatricolazioni dell'a.a. 2001/02 a meno di 600 del corrente a.a.. Un andamento opposto presenta la Facoltà di Farmacia che, sia pur nelle sue dimensioni contenute, si distingue per una costante crescita delle immatricolazioni negli anni accademici interessati a questa rilevazione.

**Tab. 1 - Popolazione studentesca dall'a.a. 2000/2001 all'a.a. 2004/2005**

**STUDENTI ISCRITTI nell' A.A. 2004-05** (rilevazione al 31 luglio 2005)

FACOLTA'	L	LM	LMUE	VO	SPEC	DR	Mast1	Mast2	Altro	TOTALE
Economia	2166	149	0	952	0	118	80	50	0	3.515
Farmacia	83	0	498	284	0	40	0	51	38	994
Giurisprudenza	2016	163	0	946	68	17	51	0	71	3.332
Ingegneria	833	135	0	101	0	29	0	0	0	1.098
Lettere	2277	265	0	685	60	231	140	14	40	3.712
Lettere Arezzo	1438	92	0	358	0	57	67	40	63	2.115
Medicina	2270	63	882	490	869	310	31	91	189	5.195
Scienze MFN	1188	206	0	138	0	218	35	0	17	1.802
Sc. Politiche	1671	212	0	380	0	50	34	17	0	2.364
Interfacoltà	100	42	0	0	0	0	0	25	0	167
<b>Totale</b>	<b>14.042</b>	<b>1.327</b>	<b>1.380</b>	<b>4.334</b>	<b>997</b>	<b>1.070</b>	<b>438</b>	<b>288</b>	<b>418</b>	<b>24.294</b>
<b>Valore perc.</b>	<b>57,80%</b>	<b>5,46%</b>	<b>5,68%</b>	<b>17,84%</b>	<b>4,10%</b>	<b>4,40%</b>	<b>1,80%</b>	<b>1,19%</b>	<b>1,72%</b>	<b>100%</b>

**STUDENTI ISCRITTI nell' A.A. 2003-04** (rilevazione al 31 luglio 2004)

FACOLTA'	L	LM	LMUE	VO	SPEC	DR	Mast1	Mast2	Altro	TOTALE
Economia	1.972	20	0	1467	1	108	87	47	11	3.713
Farmacia	80	0	377	419	0	0	0	38	15	929
Giurisprudenza	1.777	67	0	1298	57	26	20	20	33	3.298
Ingegneria	845	74	0	200	0	24	0	0	0	1.143
Lettere	2.035	115	0	1140	52	211	172	57	28	3.810
Lettere Arezzo	1.266	58	0	572	0	74	0	0	0	1.970
Medicina	2.411	0	649	777	931	342	44	134	47	5.335
Scienze MFN	1.112	142	0	250	0	217	28	0	0	1.749
Sc. Politiche	1.580	167	0	579	0	18	27	15	0	2.386
Interfacoltà	75	42	0	0	0	0	0	25	0	142
<b>Totale</b>	<b>13.153</b>	<b>685</b>	<b>1.026</b>	<b>6.702</b>	<b>1.041</b>	<b>1.020</b>	<b>378</b>	<b>336</b>	<b>134</b>	<b>24.475</b>
<b>Valore perc.</b>	<b>53,74%</b>	<b>2,80%</b>	<b>4,19%</b>	<b>27,38%</b>	<b>4,25%</b>	<b>4,17%</b>	<b>1,54%</b>	<b>1,37%</b>	<b>0,55%</b>	<b>100%</b>

**STUDENTI ISCRITTI nell' A.A. 2002-03** (rilevazione al 31 luglio 2003)

FACOLTA'	L	LM	LMUE	VO	SPEC	DR	Mast1	Mast2	Altro	TOTALE
Economia	1.544	0	0	1955	1	57	49	30	35	3.671
Farmacia	51	0	269	535	0	0	0	37	36	928
Giurisprudenza	1.333	0	0	1816	44	58	27	0	0	3.278
Ingegneria	844	11	0	273	0	20	0	0	0	1.148
Lettere	1.591	25	0	1556	29	183	105	16	35	3.540
Lettere Arezzo	926	0	0	814	0	60	74	40	45	1.959
Medicina	2.564	0	424	1079	0	237	5	78	0	4.387
Scienze MFN	920	41	0	406	915	247	21	0	0	2.550
Sc. Politiche	1.064	98	0	876	0	47	21	7	0	2.113
Interfacoltà	55	19	0	0	0	0	0	0	0	74
<b>Totale</b>	<b>10.892</b>	<b>194</b>	<b>693</b>	<b>9.310</b>	<b>989</b>	<b>909</b>	<b>302</b>	<b>208</b>	<b>151</b>	<b>23.648</b>
<b>Valore perc.</b>	<b>46,06%</b>	<b>0,82%</b>	<b>2,93%</b>	<b>39,37%</b>	<b>4,18%</b>	<b>3,84%</b>	<b>1,28%</b>	<b>0,88%</b>	<b>0,64%</b>	<b>100%</b>

**STUDENTI ISCRITTI nell' A.A. 2001-02** (rilevazione al 31 luglio 2002)

FACOLTA'	L	LM	LMUE	VO	SPEC	DR	Mast1	Mast2	Altro	TOTALE
Economia	1.049	0	0	2624	9	71	0	0	0	3.753
Farmacia	37	0	147	699	0	25	0	15	48	971
Giurisprudenza	946	0	0	2517	48	17	0	0	47	3.575
Ingegneria	663	0	0	494	0	19	0	0	0	1.176
Lettere	1.116	0	0	2124	45	155	53	21	0	3.514
Lettere Arezzo	545	0	0	1126	0	35	45	67	0	1.818
Medicina	328	0	171	1949	921	203	0	65	77	3.714
Scienze MFN	599	0	0	644	0	194	0	0	0	1.437
Sc. Politiche	778	0	0	1263	0	36	31	9	12	2.129
Interfacoltà	49	0	0	0	0	0	0	25	0	74
<b>Totale</b>	<b>6.110</b>	<b>0</b>	<b>318</b>	<b>13.440</b>	<b>1.023</b>	<b>755</b>	<b>129</b>	<b>202</b>	<b>184</b>	<b>22.161</b>
<b>Valore perc.</b>	<b>27,57%</b>	<b>0,00%</b>	<b>1,43%</b>	<b>60,65%</b>	<b>4,62%</b>	<b>3,41%</b>	<b>0,58%</b>	<b>0,91%</b>	<b>0,83%</b>	<b>100%</b>

**STUDENTI ISCRITTI nell' A.A. 2000-01** (rilevazione al 31 luglio 2001)

FACOLTA'	L	LM	LMUE	VO	SPEC	DR	Mast1	Mast2	Altro	TOTALE
Economia	0	0	0	3477	26	55	0	0	0	3.558
Farmacia	0	0	0	835	0	20	0	15	34	904
Giurisprudenza	0	0	0	3603	78	16	0	0	0	3.697
Ingegneria	0	0	0	1093	0	11	0	0	16	1.120
Lettere	0	0	0	3093	39	95	0	0	0	3.227
Lettere Arezzo	0	0	0	1589	0	25	24	32	0	1.670
Medicina	0	0	0	2222	881	165	0	34	626	3.928
Scienze MFN	0	0	0	1152	0	146	0	0	0	1.298
Sc. Politiche	0	0	0	2003	0	26	4	17	14	2.064
Interfacoltà	0	0	0	0	0	0	0	0	0	0
<b>Totale</b>	<b>0</b>	<b>0</b>	<b>0</b>	<b>19.067</b>	<b>1.024</b>	<b>559</b>	<b>28</b>	<b>98</b>	<b>690</b>	<b>21.466</b>
<b>Valore perc.</b>	<b>0,00%</b>	<b>0,00%</b>	<b>0,00%</b>	<b>88,82%</b>	<b>4,77%</b>	<b>2,60%</b>	<b>0,13%</b>	<b>0,46%</b>	<b>3,21%</b>	<b>100%</b>

**Legenda**

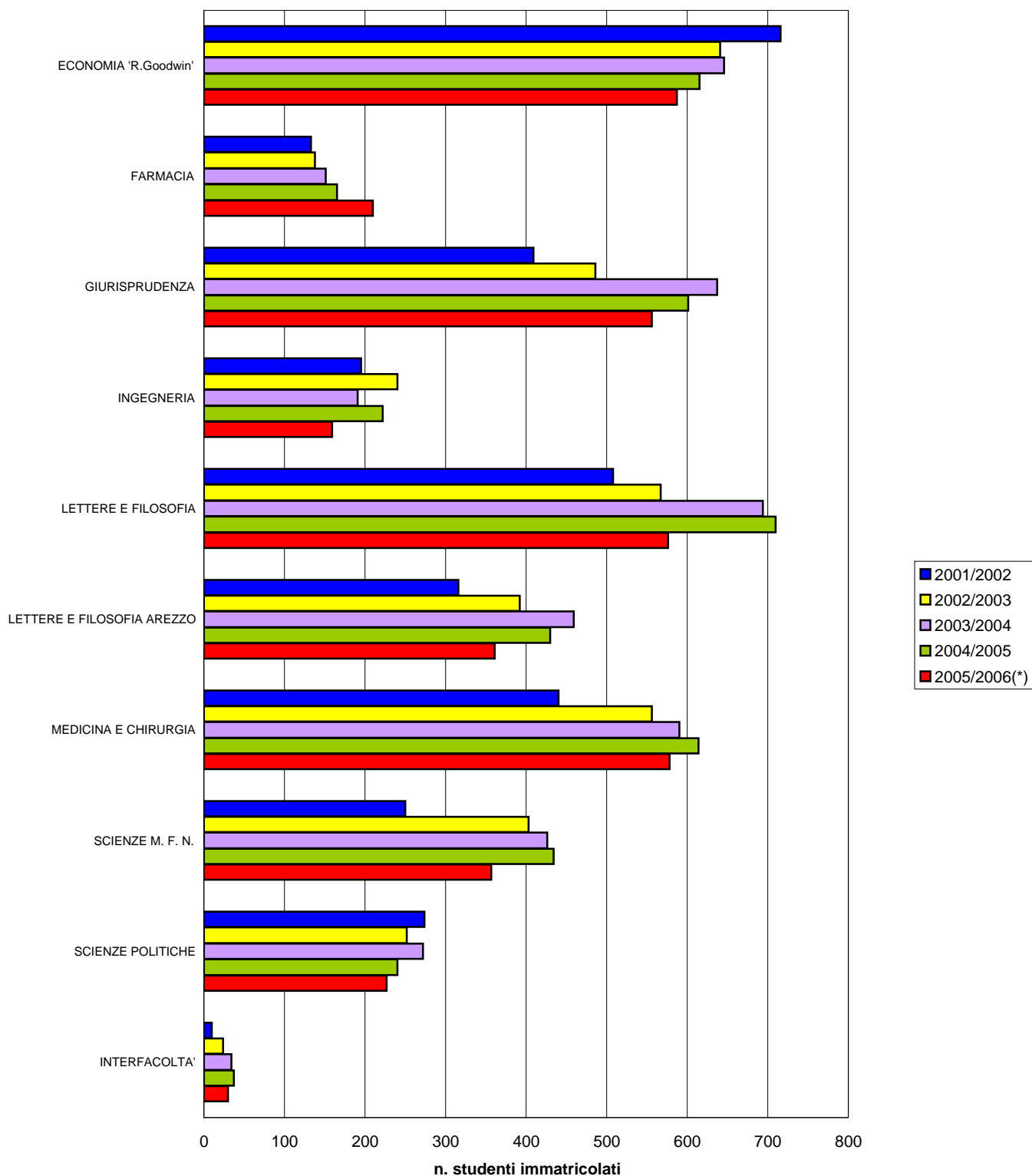
L	Corsi di laurea triennale
LM	Corsi di laurea magistrale (specialistiche)
LMUE	Corsi di laurea magistrale a ciclo unico (Unione Europea)
VO	Corsi di laurea del vecchio ordinamento
SPEC	Corsi di specializzazione post-laurea
DR	Corsi di dottorato di ricerca
Mast1	Master di 1° livello
Mast2	Master di 2° livello
Altro	Categoria che comprende altri corsi post laurea (perfezionamento, aggiornamento, ...)

**Tab. 2 - Studenti immatricolati per a.a per Facoltà**  
(data rilevazione 31.7)

<b>FACOLTA'</b>	<b>2001/2002</b>	<b>2002/2003</b>	<b>2003/2004</b>	<b>2004/2005</b>	<b>2005/2006(*)</b>
ECONOMIA 'R. Goodwin'	716	641	646	615	587
FARMACIA	133	138	151	165	210
GIURISPRUDENZA	409	486	637	601	556
INGEGNERIA	195	240	191	222	159
LETTERE E FILOSOFIA	508	567	694	710	576
LETTERE E FILOSOFIA AREZZO	316	392	459	430	361
MEDICINA E CHIRURGIA	440	556	590	614	578
SCIENZE M. F. N.	250	403	426	434	357
SCIENZE POLITICHE	274	252	272	240	227
INTERFACOLTA'	10	24	34	37	30
<b>Totale ATENEIO</b>	<b>3251</b>	<b>3699</b>	<b>4100</b>	<b>4068</b>	<b>3641</b>

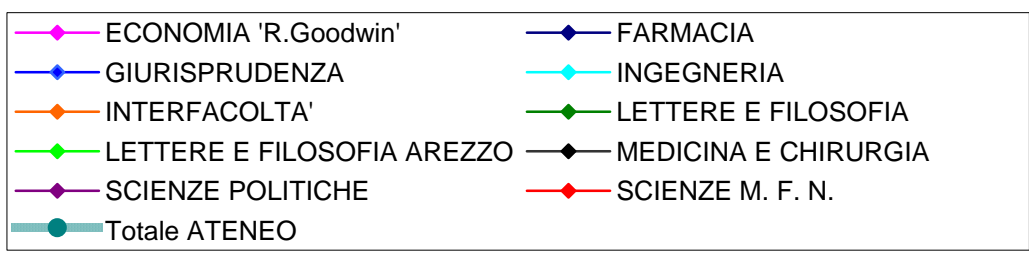
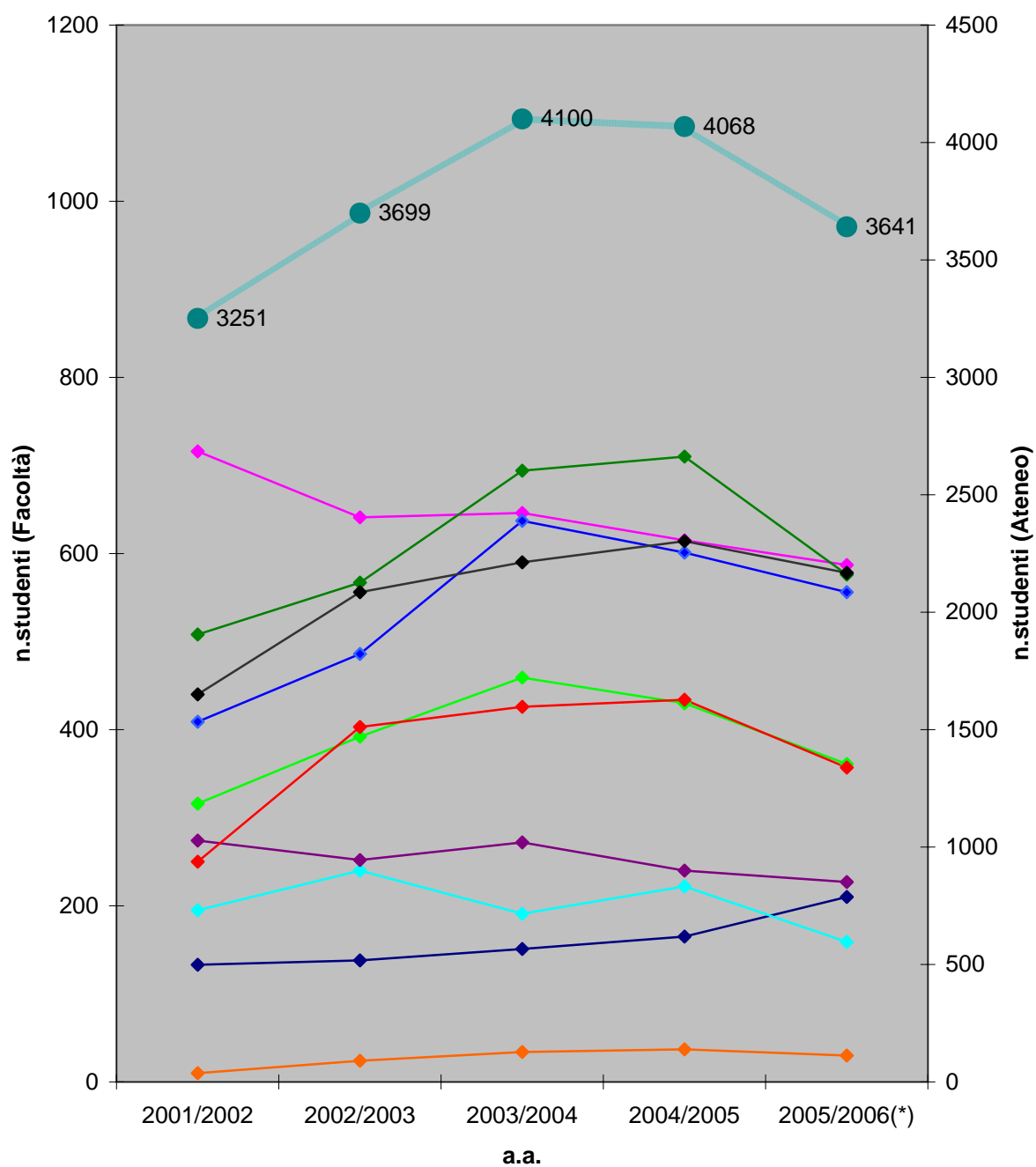
(\*) dati rilevati a gennaio 2006

**Fig. 1 - N. studenti immatricolati per a.a. per Facoltà**



Studenti immatricolati al 31.7 dell'a.a. in corso  
 (\*) dati rilevati a gennaio 2006

**Fig. 2 - Andamento immatricolazioni per Facoltà e Ateneo**



**FACOLTA' DI ECONOMIA 'R.GOODWIN'**

**Tab. 1.1 - Numero di studenti iscritti, immatricolati a.a. 2004/2005. Studenti laureati a.s. 2005 (al 31 luglio 2005)**

Corso di laurea	Studenti iscritti				Studenti immatricolati a.a. 04/05	Studenti laureati a.s. 2005
	in corso	ripetenti	fuori corso	Totale		
Anno comune	627	93	0	721	606	0
Economia dei mercati finanziari (CL.17)	121	5	45	171	0	46
Scienze economiche e bancarie (CL.17)	246	38	63	346	0	61
Economia e gest. delle piccole e medie imprese (CL.17) <sup>(3)</sup>	211	23	103	337	0	62
Economia ambientale (CL. 28)	31	8	19	58	0	19
Scienze economiche (CL.28)	43	2	14	59	0	10
Economia e commercio (CL.28)	202	15	80	297	0	66
Economia delle amm. Pubbl. e delle ist.ni internaz. (CL.28)	41	6	12	59	0	16
Economia dell'ambiente e del turismo sostenibile (CL.28) <sup>(2)</sup>	40	13	34	87	0	13
Scienze statistiche ed economiche (CL. 37)	26	1	4	31	9	9
<b>Totale</b>	<b>1.588</b>	<b>204</b>	<b>374</b>	<b>2.166</b>	<b>615</b>	<b>302</b>

<sup>(1)</sup> Gli studenti che si immatricolano alla Facoltà di Economia, ad esclusione del CdL in Scienze statistiche e economiche, si iscrivono ad un "anno comune". Al termine del 1° anno gli studenti perfezionano la loro iscrizione a uno specifico corso di laurea

<sup>(2)</sup> Il corso ha sede a Grosseto

<sup>(3)</sup> Il corso ha sede a Arezzo

**Tab. 1.1 (segue) - Numero di studenti iscritti a.a. 2004/2005. Studenti laureati a.s. 2005 (al 31 luglio 2005)**

Corso di laurea magistrale	Studenti iscritti				Studenti laureati a.s. 2005
	in corso	ripetenti	fuori corso	Totale	
Finanza (19/S)	36	0	0	36	0
Economia e diritto (CL. 64/S)	7	0	0	7	0
Scienze economiche (CL. 64/S)	14	0	1	15	0
Direzione delle pubbliche amministrazioni (CL.71/S)	5	0	0	5	0
Economia, ambiente e salute (CL. 83/S)	14	1	1	16	0
Governo e controllo aziendale (CL. 84/S)	29	0	0	29	2
Economia e gestione degli intermediari finanziari (CL. 84/S)	32	0	0	32	0
Economia e management (CL. 84/S)	9	0	0	9	0
<b>Totale</b>	<b>146</b>	<b>1</b>	<b>2</b>	<b>149</b>	<b>2</b>

**Tab. 1.1 (segue) - Numero di studenti iscritti a.a. 2004/2005. Studenti laureati a.s. 2005 (al 31 luglio 2005)**

Corso di laurea vecchio ordinamento (**)	Totale studenti iscritti	Studenti laureati a.s. 2005
Diploma in Commercio estero	1	3
Diploma in Economia e gestione dei servizi turistici	0	1

Diploma in Economia e amministrazione delle imprese	<b>9</b>	4
Corso di laurea in Economia ambientale	<b>73</b>	41
Corso di laurea in Economia bancaria	<b>216</b>	95
Corso di laurea in Economia delle amministrazioni pubbliche e delle ist.ni internaz.	<b>51</b>	16
Corso di laurea in Economia delle ist.ni e dei mercati finanziari	<b>178</b>	95
Corso di laurea in Economia e commercio	<b>219</b>	86
Corso di laurea in Economia politica	<b>28</b>	17
Corso di laurea in Scienze economiche	<b>5</b>	0
Corso di laurea in Scienze economiche e bancarie	<b>135</b>	23
Corso di laurea in Scienze statistiche ed economiche	<b>37</b>	23
<b>Totale</b>	<b>952</b>	<b>404</b>

**note:**

(\*\*) I corsi di studio del vecchio ordinamento sono a esaurimento

**FACOLTA' DI ECONOMIA 'R.GOODWIN'**

**Tab. 1.2 - Distribuzione e variazioni percentuali degli studenti iscritti**

Corso di laurea	% rispetto al numero totale di iscritti nell'a.a. 2004/2005			Variazioni % rispetto all'a.a. 2003/2004		Variazioni % immatricolati a.a. 2004/2005 rispetto a.a. 2001/2002
	Studenti in corso	Studenti ripetenti	Studenti fuori corso	Studenti iscritti	Studenti immatricolati	
Anno comune	87%	13%	0%	-8%	-5%	-14%
Economia dei mercati finanziari (CL.17)	71%	3%	26%	10%	-	-
Scienze economiche e bancarie (CL.17)	71%	11%	18%	36%	-	-
Economia e gest. delle piccole e medie imprese (CL.17) <sup>(3)</sup>	63%	7%	31%	29%	-	-
Economia ambientale (CL. 28)	53%	14%	33%	-17%	-	-
Scienze economiche (CL.28)	73%	3%	24%	34%	-	-
Economia e commercio (CL.28)	68%	5%	27%	24%	-	-
Economia delle amm. Pubbl. e delle ist.ni internaz. (CL.28)	69%	10%	20%	4%	-	-
Economia dell'ambiente e del turismo sostenibile (CL.28) <sup>(2)</sup>	46%	15%	39%	19%	-	-
Scienze statistiche ed economiche (CL. 37)	84%	3%	13%	0%	-10%	13%
<b>Totale</b>	<b>74%</b>	<b>9%</b>	<b>17%</b>	<b>10%</b>	<b>-5%</b>	<b>-14%</b>

<sup>(1)</sup> Gli studenti che si immatricolano alla Facoltà di Economia, ad esclusione del CdL in Scienze statistiche e economiche, si iscrivono ad un "anno comune". Al termine del 1° anno gli studenti perfezionano la loro iscrizione a uno specifico corso di laurea

<sup>(2)</sup> Il corso ha sede a Grosseto

<sup>(3)</sup> Il corso ha sede a Arezzo

**Tab. 1.2 (segue) - Distribuzione e variazioni percentuali degli studenti iscritti**

Corso di laurea magistrale	% rispetto al numero totale di iscritti nell'a.a. 2004/2005			Variazioni % iscritti a.a. 2004/2005 rispetto a.a. 2003/2004
	Studenti in corso	Studenti ripetenti	Studenti fuori corso	
Finanza (19/S)	100%	0%	0%	800%
Economia e diritto (CL. 64/S)	100%	0%	0%	-
Scienze economiche (CL. 64/S)	93%	0%	7%	1400%
Direzione delle pubbliche amministrazioni (CL.71/S)	100%	0%	0%	400%
Economia, ambiente e salute (CL. 83/S)	88%	6%	6%	220%
Governo e controllo aziendale (CL. 84/S)	100%	0%	0%	480%
Economia e gestione degli intermediari finanziari (CL. 84/S)	100%	0%	0%	3100%
Economia e management (CL. 84/S)	100%	0%	0%	200%
<b>Totale</b>	<b>98%</b>	<b>1%</b>	<b>1%</b>	<b>645%</b>

**Tab. 1.2 (segue) - Distribuzione e variazioni percentuali degli studenti iscritti**

<b>Corso di laurea vecchio ordinamento (**)</b>	<b>Variazioni % iscritti a.a. 2004/2005 rispetto a.a. 2003/2004</b>
Diploma in Commercio estero	-75%
Diploma in Economia e gestione dei servizi turistici	-100%
Diploma in Economia e amministrazione delle imprese	-31%
Corso di laurea in Economia ambientale	-40%
Corso di laurea in Economia bancaria	-36%
Corso di laurea in Economia delle amministrazioni pubbliche e delle ist.ni internaz.	-34%
Corso di laurea in Economia delle ist.ni e dei mercati finanziari	-37%
Corso di laurea in Economia e commercio	-32%
Corso di laurea in Economia politica	-45%
Corso di laurea in Scienze economiche	-50%
Corso di laurea in Scienze economiche e bancarie	-27%
Corso di laurea in Scienze statistiche ed economiche	-39%
<b>Totale</b>	<b>-35%</b>

**note:**

(\*\*) I corsi di studio del vecchio ordinamento sono a esaurimento

**FACOLTA' DI ECONOMIA 'R. GOODWIN'**

**Tab. 1.3 - Numero di studenti iscritti per anno di corso**

Corso di laurea	Numero di studenti iscritti all'anno di corso						Totale
	1° in corso	1° ripetente	2° in corso	2° ripetente	3° in corso	Fuori corso	
Anno comune <sup>(1)</sup>	627	93	0	0	0	0	<b>720</b>
Economia dei mercati finanziari (CL.17)	0	0	56	5	65	45	<b>171</b>
Scienze economiche e bancarie (CL.17)	0	0	136	38	110	63	<b>347</b>
Economia e gest. delle piccole e medie impres (CL.17) <sup>(3)</sup>	0	0	128	23	83	103	<b>337</b>
Economia ambientale (CL. 28)	0	0	10	8	21	19	<b>58</b>
Scienze economiche (CL.28)	0	0	22	2	21	14	<b>59</b>
Economia e commercio (CL.28)	0	0	100	15	102	80	<b>297</b>
Economia delle amm. Pubbl. e delle ist.ni internaz. (CL.28)	0	0	14	6	27	12	<b>59</b>
Economia dell'ambiente e del turismo sostenibil (CL.28) <sup>(2)</sup>	0	0	28	13	12	34	<b>87</b>
Scienze statistiche ed economiche (CL. 37)	10	1	9	0	7	4	<b>31</b>
<b>Totale</b>	<b>637</b>	<b>94</b>	<b>503</b>	<b>110</b>	<b>448</b>	<b>374</b>	<b>2.166</b>

<sup>(1)</sup> Gli studenti che si immatricolano alla Facoltà di Economia, ad esclusione del CdL in Scienze statistiche e economiche, si iscrivono ad un "anno comune". Al termine del 1° anno gli studenti perfezionano la loro iscrizione a uno specifico corso di laurea

<sup>(2)</sup> Il corso ha sede a Grosseto

<sup>(3)</sup> Il corso ha sede a Arezzo

**Tab. 1.3 (segue) - Numero di studenti iscritti per anno di corso**

Corso di laurea magistrale	Numero di studenti iscritti all'anno di corso				Totale
	1° in corso	1° ripetente	2° in corso	Fuori corso	
Finanza (19/S)	34	0	2	0	<b>36</b>
Economia e diritto (CL. 64/S)	7	0	0	0	<b>7</b>
Scienze economiche (CL. 64/S)	14	0	0	1	<b>15</b>
Direzione delle pubbliche amministrazioni (CL.71/S)	5	0	0	0	<b>5</b>
Economia, ambiente e salute (CL. 83/S)	13	1	1	1	<b>16</b>
Government and control aziendale (CL. 84/S)	25	0	4	0	<b>29</b>
Economia e gestione degli intermediari finanziari (CL. 84/S)	32	0	0	0	<b>32</b>
Economia e management (CL. 84/S)	8	0	1	0	<b>9</b>
<b>Totale</b>	<b>138</b>	<b>1</b>	<b>8</b>	<b>2</b>	<b>149</b>

## FACOLTA' DI FARMACIA

**Tab. 1.1 - Numero di studenti iscritti, immatricolati a.a. 2004/2005. Studenti laureati a.s. 2005 (al 31 luglio 2005)**

Corso di laurea (*)	Studenti iscritti				Studenti immatricolati a.a. 04/05	Studenti laureati a.s. 2005
	in corso	ripetenti	fuori corso	Totale		
Scienza e tecnologia dei prodotti cosmetici ed erboristici (CL.24)	27	11	0	38	14	0
Controllo di qualità nel settore industriale farmaceutico (CL.24)	1	0	3	4	0	1
Scienza e tecnologia dei prodotti cosmetici (CL.24)	5	1	6	12	0	0
Informazione scientifica sul farmaco (CL.24)	4	2	2	8	0	2
Tecniche erboristiche (CL.24)	15	1	3	19	0	2
Tossicologia ambientale (CL.24)	0	0	2	2	0	2
<b>Totale</b>	<b>52</b>	<b>15</b>	<b>16</b>	<b>83</b>	<b>14</b>	<b>7</b>

**Tab. 1.1 (segue) - Numero di studenti iscritti a.a. 2004/2005. Studenti laureati a.s. 2005 (al 31 luglio 2005)**

Corso di laurea magistrale	Studenti iscritti				Studenti immatricolati a.a. 04/05	Studenti laureati a.s. 2005
	in corso	ripetenti	fuori corso	Totale		
Chimica e tecnologie farmaceutiche (14/S)	194	5	0	199	76	0
Farmacia (14/S)	296	3	0	299	75	0
<b>Totale</b>	<b>490</b>	<b>8</b>	<b>0</b>	<b>498</b>	<b>151</b>	<b>0</b>

**Tab. 1.1 (segue) - Numero di studenti iscritti a.a. 2004/2005. Studenti laureati a.s. 2005 (al 31 luglio 2005)**

Corso di laurea vecchio ordinamento (**)	Totale studenti iscritti	Studenti laureati a.s. 2005
Corso di Laurea in Chimica e tecnologie farmaceutiche	134	47
Corso di laurea Farmacia	150	41
<b>Totale</b>	<b>284</b>	<b>88</b>

**note:**

(\*) I corsi con sfondo di colore grigio sono corsi di laurea del nuovo ordinamento, a esaurimento

(\*\*) I corsi di studio del vecchio ordinamento sono a esaurimento



## FACOLTA' DI FARMACIA

**Tab. 1.2 - Distribuzione e variazioni percentuali degli studenti iscritti**

Corso di laurea (*)	% rispetto al numero totale di iscritti nell'a.a. 2004/2005			Variazioni % rispetto all'a.a. 2003/2004		Variazioni % immatricolati a.a. 2004/2005 rispetto a.a. 2001/2002
	Studenti in corso	Studenti ripetenti	Studenti fuori corso	Studenti iscritti	Studenti immatricolati	
Scienza e tecnologia dei prodotti cosmetici ed erboristici (CL.24)	71%	29%	0%	52%	-36%	-
Controllo di qualità nel settore industriale farmaceutico (CL.24)	25%	0%	75%	-20%	-	-100%
Scienza e tecnologia dei prodotti cosmetici (CL.24)	42%	8%	50%	-20%	-	-100%
Informazione scientifica sul farmaco (CL.24)	50%	25%	25%	-27%	-	-100%
Tecniche erboristiche (CL.24)	79%	5%	16%	-14%	-	-100%
Tossicologia ambientale (CL.24)	0%	0%	100%	0%	-	-100%
<b>Totale</b>	<b>63%</b>	<b>18%</b>	<b>19%</b>	<b>4%</b>	<b>-36%</b>	<b>-33%</b>

**Tab. 1.2 (segue) - Distribuzione e variazioni percentuali degli studenti iscritti**

Corso di laurea magistrale	% rispetto al numero totale di iscritti nell'a.a. 2004/2005			Variazioni % iscritti a.a. 2004/2005 rispetto a.a. 2003/2004
	Studenti in corso	Studenti ripetenti	Studenti fuori corso	
Chimica e tecnologie farmaceutiche (14/S)	97%	3%	0%	37%
Farmacia (14/S)	99%	1%	0%	29%
<b>Totale</b>	<b>98%</b>	<b>2%</b>	<b>0%</b>	<b>32%</b>

**Tab. 1.2 (segue) - Distribuzione e variazioni percentuali degli studenti iscritti**

Corso di laurea vecchio ordinamento (**)	Variazioni % iscritti a.a. 2004/2005 rispetto a.a. 2003/2004
Corso di Laurea in Chimica e tecnologie farmaceutiche	-34%
Corso di laurea Farmacia	-30%
<b>Totale</b>	<b>-32%</b>

**note:**

(\*) I corsi con sfondo di colore grigio sono corsi di laurea del nuovo ordinamento, a esaurimento

(\*\*) I corsi di studio del vecchio ordinamento sono a esaurimento

## FACOLTA' DI FARMACIA

**Tab. 1.3 - Numero di studenti iscritti per anno di corso**

Corso di laurea (*)	Numero di studenti iscritti all'anno di corso						Totale
	1° in corso	1° ripetente	2° in corso	2° ripetente	3° in corso	Fuori corso	
Scienza e tecnologia dei prodotti cosmetici ed erboristici (CL.24)	16	11	11	0	0	0	38
Controllo di qualità nel settore industriale farmaceutico (CL.24)	0	0	0	0	1	3	4
Scienza e tecnologia dei prodotti cosmetici (CL.24)	0	1	0	0	5	6	12
Informazione scientifica sul farmaco (CL.24)	0	0	0	2	4	2	8
Tecniche erboristiche (CL.24)	0	0	0	1	15	3	19
Tossicologia ambientale (CL.24)	0	0	0	0	0	2	2
<b>Totale</b>	<b>16</b>	<b>12</b>	<b>11</b>	<b>3</b>	<b>25</b>	<b>16</b>	<b>83</b>

**Tab. 1.3 (segue) - Numero di studenti iscritti per anno di corso**

Corso di laurea magistrale	Numero di studenti iscritti all'anno di corso										Totale
	1° in corso	1° ripetente	2° in corso	2° ripetente	3° in corso	3° ripetente	4° in corso	4° ripetente	5° in corso	Fuori corso	
Chimica e tecnologie farmaceutiche (14/S)	75	0	36	0	56	5	27	0	0	0	199
Farmacia (14/S)	79	2	73	0	59	1	48	0	37	0	299
<b>Totale</b>	<b>154</b>	<b>2</b>	<b>109</b>	<b>0</b>	<b>115</b>	<b>6</b>	<b>75</b>	<b>0</b>	<b>37</b>	<b>0</b>	<b>498</b>

**note:**

(\*) I corsi con sfondo di colore grigio sono corsi di laurea del nuovo ordinamento, a esaurimento

## FACOLTA' DI GIURISPRUDENZA

**Tab. 1.1 - Numero di studenti iscritti, immatricolati a.a. 2004/2005. Studenti laureati a.s. 2005 (al 31 luglio 2005)**

Corso di laurea	Studenti iscritti				Studenti immatricolati a.a. 04/05	Studenti laureati a.s. 2005
	in corso	ripetenti	fuori corso	Totale		
Consulente del lavoro (CL.2) <sup>(1)</sup>	249	4	23	276	125	15
Diritto dell'impresa (CL.31)	58	22	36	116	29	16
Diritto e organizzazione internazionale (CL.31)	124	19	41	184	59	20
Scienze giuridiche (CL.31)	817	183	196	1196	302	154
Scienze giuridiche e sistemi amministrativi (CL.31) <sup>(2)</sup>	173	50	22	245	86	15
<b>Totale</b>	<b>1.421</b>	<b>278</b>	<b>318</b>	<b>2.017</b>	<b>601</b>	<b>220</b>

<sup>(1)</sup> dal 2004/2005 il corso è attivo per tutti gli studenti e prevede la fruizione delle attività didattiche per via telematica, "FAD - Formazione A Distanza"

<sup>(2)</sup> Il corso ha sede a Grosseto

**Tab. 1.1 (segue) - Numero di studenti iscritti a.a. 2004/2005. Studenti laureati a.s. 2005 (al 31 luglio 2005)**

Corso di laurea magistrale	Studenti iscritti				Studenti laureati a.s. 2005
	in corso	ripetenti	fuori corso	Totale	
Giurisprudenza (22/S)	160	3	0	163	21
<b>Totale</b>	<b>160</b>	<b>3</b>	<b>0</b>	<b>163</b>	<b>21</b>

**Tab. 1.1 (segue) - Numero di studenti iscritti a.a. 2004/2005. Studenti laureati a.s. 2005 (al 31 luglio 2005)**

Corso di laurea vecchio ordinamento (**)	Totale studenti iscritti	Studenti laureati a.s. 2005
Corso di Laurea in Giurisprudenza	945	259
<b>Totale</b>	<b>945</b>	<b>259</b>

**note:**

(\*\*) I corsi di studio del vecchio ordinamento sono a esaurimento

## FACOLTA' DI GIURISPRUDENZA

**Tab. 1.2 - Distribuzione e variazioni percentuali degli studenti iscritti**

Corso di laurea	% rispetto al numero totale di iscritti nell'a.a. 2004/2005			Variazioni % rispetto all'a.a. 2003/2004		Variazioni % immatricolati a.a. 2004/2005 rispetto a.a. 2001/2002
	Studenti in corso	Studenti ripetenti	Studenti fuori corso	Studenti iscritti	Studenti immatricolati	
Consulente del lavoro (CL.2) <sup>(1)</sup>	90%	1%	8%	61%	20%	793%
Diritto dell'impresa (CL.31)	50%	19%	31%	-7%	26%	-22%
Diritto e organizzazione internazionale (CL.31)	67%	10%	22%	2%	-22%	18%
Scienze giuridiche (CL.31)	68%	15%	16%	13%	-6%	9%
Scienze giuridiche e sistemi amministrativi (CL.31) (2)	71%	20%	9%	3%	-24%	169%
<b>Totale</b>	<b>70%</b>	<b>14%</b>	<b>16%</b>	<b>14%</b>	<b>-6%</b>	<b>47%</b>

<sup>(1)</sup> dal 2004/2005 il corso è attivo per tutti gli studenti e prevede la fruizione delle attività didattiche per via telematica, "FAD - Formazione A Distanza"

<sup>(2)</sup> Il corso ha sede a Grosseto

**Tab. 1.2 (segue) - Distribuzione e variazioni percentuali degli studenti iscritti**

Corso di laurea magistrale	% rispetto al numero totale di iscritti nell'a.a. 2004/2005			Variazioni % iscritti a.a. 2004/2005 rispetto a.a. 2003/2004
	Studenti in corso	Studenti ripetenti	Studenti fuori corso	
Giurisprudenza (22/S)	98%	2%	0%	143%
<b>Totale</b>	<b>98%</b>	<b>2%</b>	<b>0%</b>	<b>143%</b>

**Tab. 1.2 (segue) - Distribuzione e variazioni percentuali degli studenti iscritti**

Corso di laurea vecchio ordinamento (**)	Variazioni % iscritti a.a. 2004/2005 rispetto a.a. 2003/2004
Corso di Laurea in Giurisprudenza	-27%
<b>Totale</b>	<b>-27%</b>

**note:**

(\*\*) I corsi di studio del vecchio ordinamento sono a esaurimento

## FACOLTA' DI GIURISPRUDENZA

**Tab. 1.3 - Numero di studenti iscritti per anno di corso**

Corso di laurea	Numero di studenti iscritti all'anno di corso							Totale
	1° in corso	1° ripetente	2° in corso	2° ripetente	3° in corso	Fuori corso		
Consulente del lavoro (CL.2) <sup>(1)</sup>	128	1	107	3	14	23	<b>276</b>	
Diritto dell'impresa (CL.31)	29	8	16	14	13	36	<b>116</b>	
Diritto e organizzazione internazionale (CL.31)	63	12	49	7	12	41	<b>184</b>	
Scienze giuridiche (CL.31)	326	82	264	101	227	196	<b>1196</b>	
Scienze giuridiche e sistemi amministrativi (CL.31) <sup>(2)</sup>	90	24	51	26	32	22	<b>245</b>	
<b>Totale</b>	<b>636</b>	<b>127</b>	<b>487</b>	<b>151</b>	<b>298</b>	<b>318</b>	<b>2.017</b>	

<sup>(1)</sup> dal 2004/2005 il corso è attivo per tutti gli studenti e prevede la fruizione delle attività didattiche per via telematica, "FAD - Formazione A Distanza"

<sup>(2)</sup> Il corso ha sede a Grosseto

**Tab. 1.3 (segue) - Numero di studenti iscritti per anno di corso**

Corso di laurea magistrale	Numero di studenti iscritti all'anno di corso				Totale
	1° in corso	1° ripetente	2° in corso	Fuori corso	
Giurisprudenza (22/S)	96	3	64	0	<b>163</b>
<b>Totale</b>	<b>96</b>	<b>3</b>	<b>64</b>	<b>0</b>	<b>163</b>

## FACOLTA' DI INGEGNERIA

**Tab. 1.1 (segue) - Numero di studenti iscritti a.a. 2004/2005. Studenti laureati a.s. 2005 (al 31 luglio 2005)**

Corso di laurea	Studenti iscritti				Studenti immatricolati a.a. 04/05	Studenti laureati a.s. 2005
	in corso	ripetenti	fuori corso	Totale		
Ingegneria dell'automazione (CL.9) <sup>(1)</sup>	111	17	35	163	63	12
Ingegneria delle telecomunicazioni (CL.9)	89	27	98	214	34	49
Ingegneria gestionale (CL.9)	114	12	1	127	42	7
Ingegneria informatica (CL.9)	190	40	99	329	83	55
<b>Totale</b>	<b>504</b>	<b>96</b>	<b>233</b>	<b>833</b>	<b>222</b>	<b>123</b>

<sup>(1)</sup> Sede del corso Arezzo

**Tab. 1.1 (segue) - Numero di studenti iscritti a.a. 2004/2005. Studenti laureati a.s. 2005 (al 31 luglio 2005)**

Corso di laurea magistrale	Studenti iscritti				Studenti laureati a.s. 2005
	in corso	ripetenti	fuori corso	Totale	
Ingegneria delle telecomunicazioni (30/S)	48	4	2	54	2
Ingegneria informatica (35/S)	80	0	1	81	10
<b>Totale</b>	<b>128</b>	<b>4</b>	<b>3</b>	<b>135</b>	<b>12</b>

**Tab. 1.1 (segue) - Numero di studenti iscritti a.a. 2004/2005. Studenti laureati a.s. 2005 (al 31 luglio 2005)**

Corso di laurea vecchio ordinamento (**)	Totale studenti iscritti	Studenti laureati a.s. 2005
Diploma Ingegneria delle telecomunicazioni	1	0
Diploma Ingegneria informatica	2	1
Diploma Ingegneria informatica e automatici (sede Siena e Arezzo)	0	0
Corso di Laurea in Ingegneria delle telecomunicazioni	61	32
Corso di Laurea in Ingegneria informatica	37	12
<b>Totale</b>	<b>101</b>	<b>45</b>

**note:**

(\*\*) I corsi di studio del vecchio ordinamento sono a esaurimento

## FACOLTA' DI INGEGNERIA

**Tab. 1.2 - Distribuzione e variazioni percentuali degli studenti iscritti**

Corso di laurea	% rispetto al numero totale di iscritti nell'a.a. 2004/2005			Variazioni % rispetto all'a.a. 2003/2004		Variazioni % immatricolati a.a. 2004/2005 rispetto a.a. 2001/2002
	Studenti in corso	Studenti ripetenti	Studenti fuori corso	Studenti iscritti	Studenti immatricolati	
Ingegneria dell'automazione (CL.9) <sup>(1)</sup>	68%	10%	21%	10%	-19%	-52%
Ingegneria delle telecomunicazioni (CL.9)	42%	13%	46%	-20%	-3%	-46%
Ingegneria gestionale (CL.9)	90%	9%	1%	61%	45%	-
Ingegneria informatica (CL.9)	58%	12%	30%	-7%	69%	-
<b>Totale</b>	<b>60%</b>	<b>12%</b>	<b>28%</b>	<b>-1%</b>	<b>16%</b>	<b>14%</b>

<sup>(1)</sup> Sede del corso Arezzo

**Tab. 1.2 (segue) - Distribuzione e variazioni percentuali degli studenti iscritti**

Corso di laurea magistrale	% rispetto al numero totale di iscritti nell'a.a. 2004/2005			Variazioni % iscritti a.a. 2004/2005 rispetto a.a. 2003/2004
	Studenti in corso	Studenti ripetenti	Studenti fuori corso	
Ingegneria delle telecomunicazioni (30/S)	89%	7%	4%	157%
Ingegneria informatica (35/S)	99%	0%	1%	53%
<b>Totale</b>	<b>95%</b>	<b>3%</b>	<b>2%</b>	<b>82%</b>

**Tab. 1.2 (segue) - Distribuzione e variazioni percentuali degli studenti iscritti**

Corso di laurea vecchio ordinamento (**)	Variazioni % iscritti a.a. 2004/2005 rispetto a.a. 2003/2004
Diploma Ingegneria delle telecomunicazioni	0%
Diploma Ingegneria informatica	-50%
Diploma Ingegneria informatica e automatica (sede Siena e Arezzo)	-
Corso di Laurea in Ingegneria delle telecomunicazioni	-49%
Corso di Laurea in Ingegneria informatica	-46%
<b>Totale</b>	<b>-50%</b>

**note:**

(\*\*) I corsi di studio del vecchio ordinamento sono a esaurimento

## FACOLTA' DI INGEGNERIA

**Tab. 1.3 - Numero di studenti iscritti per anno di corso**

Corso di laurea	Numero di studenti iscritti all'anno di corso						Totale
	1° in corso	1° ripetente	2° in corso	2° ripetente	3° in corso	Fuori corso	
Ingegneria dell'automazione (CL.9) <sup>(1)</sup>	63	9	16	8	32	35	163
Ingegneria delle telecomunicazioni (CL.9)	35	15	21	12	33	98	214
Ingegneria gestionale (CL.9)	45	5	32	7	37	1	127
Ingegneria informatica (CL.9)	84	21	54	19	52	99	329
<b>Totale</b>	<b>227</b>	<b>50</b>	<b>123</b>	<b>46</b>	<b>154</b>	<b>233</b>	<b>833</b>

<sup>(1)</sup> Sede del corso Arezzo

**Tab. 1.3 (segue) - Numero di studenti iscritti per anno di corso**

Corso di laurea magistrale	Numero di studenti iscritti all'anno di corso				Totale
	1° in corso	1° ripetente	2° in corso	Fuori corso	
Ingegneria delle telecomunicazioni (30/S)	38	4	10	2	54
Ingegneria informatica (35/S)	36	0	44	1	81
<b>Totale</b>	<b>74</b>	<b>4</b>	<b>54</b>	<b>3</b>	<b>135</b>

## FACOLTA' DI LETTERE E FILOSOFIA

**Tab. 1.1 - Numero di studenti iscritti, immatricolati a.a. 2004/2005. Studenti laureati a.s. 2005 (al 31 luglio 2005)**

Corso di laurea	Studenti iscritti				Studenti immatricolati a.a. 04/05	Studenti laureati a.s. 2005
	in corso	ripetenti	fuori corso	Totale		
Lettere (CL.5)	174	14	37	<b>225</b>	93	30
Lingue e letterature straniere (CL.11)	189	27	79	<b>295</b>	80	30
Scienze dei beni archeologici (CL.13)	106	14	45	<b>165</b>	40	21
Scienze dei beni storico - artistici, musicali, cinematografici e teatrali (CL.13)	269	34	64	<b>367</b>	104	27
Scienze della comunicazione (CL. 14)	545	34	98	<b>677</b>	191	144
Discipline etno-antropologiche (CL.29)	146	15	15	<b>176</b>	61	16
Filosofia (CL.29)	102	6	15	<b>123</b>	49	12
Storia, tradizione, innovazione (CL.38)	89	9	21	<b>119</b>	42	13
Conservazione, gestione e comunicazione dei beni archeologici (CL.41)	113	16	1	<b>130</b>	48	1
<b>Totale</b>	<b>1.733</b>	<b>169</b>	<b>375</b>	<b>2.277</b>	<b>708</b>	<b>294</b>

**Tab. 1.1 (segue) - Numero di studenti iscritti a.a. 2004/2005. Studenti laureati a.s. 2005 (al 31 luglio 2005)**

Corso di laurea magistrale	Studenti iscritti				Studenti laureati a.s. 2005
	in corso	ripetenti	fuori corso	Totale	
Antropologia culturale ed etnologica (1/S)	10	3	0	<b>13</b>	2
Archeologia (CL. 2/S)	31	4	3	<b>38</b>	3
Filologia moderna (CL.16/S)	20	0	0	<b>20</b>	1
Filosofia (CL.18/S)	12	0	0	<b>12</b>	1
Lingue moderne e studi interculturali (CL. 42/S)	14	0	0	<b>14</b>	1
Linguistica (CL. 44/S)	19	1	4	<b>24</b>	3
Radiofonia e linguaggi dello spettacolo e del multimediale (CL. 73/S)	37	1	0	<b>38</b>	2
Storia dell'arte (CL. 95/S)	19	0	1	<b>20</b>	1
Documentazione e ricerca storica (CL. 97)	11	0	0	<b>11</b>	0
Teoria della comunicazione e tecniche dei linguaggi persuasivi (CL. 101)	67	7	1	<b>75</b>	5
<b>Totale</b>	<b>240</b>	<b>16</b>	<b>9</b>	<b>265</b>	<b>19</b>

**Tab. 1.1 (segue) - Numero di studenti iscritti a.a. 2004/2005. Studenti laureati a.s. 2005 (al 31 luglio 2005)**

<b>Corso di laurea vecchio ordinamento (**)</b>	<i>Totale studenti iscritti</i>	<i>Studenti laureati a.s. 2005</i>
Corso di Laurea in Filosofia	<b>76</b>	30
Corso di Laurea in Lettere	<b>279</b>	105
Corso di Laurea in Lingue e letterature straniere	<b>118</b>	55
Corso di Laurea in Scienze della comunicazione	<b>175</b>	133
Corso di Laurea in Storia	<b>37</b>	16
<b>Totale</b>	<b>685</b>	<b>339</b>

**note:**

(\*\*) I corsi di studio del vecchio ordinamento sono a esaurimento

## FACOLTA' DI LETTERE E FILOSOFIA

**Tab. 1.2 - Distribuzione e variazioni percentuali degli studenti iscritti**

Corso di laurea	% rispetto al numero totale di iscritti nell'a.a. 2004/2005			Variazioni % rispetto all'a.a. 2003/2004		Variazioni % immatricolati a.a. 2004/2005 rispetto a.a. 2001/2002
	Studenti in corso	Studenti ripetenti	Studenti fuori corso	Studenti iscritti	Studenti immatricolati	
Lettere (CL.5)	77%	6%	16%	31%	79%	29%
Lingue e letterature straniere (CL.11)	64%	9%	27%	2%	-13%	-18%
Scienze dei beni archeologici (CL.13)	64%	8%	27%	11%	-2%	-5%
Scienze dei beni storico - artistici, musicali, cinematografici e teatrali (CL.13)	73%	9%	17%	10%	-17%	20%
Scienze della comunicazione (CL. 14)	81%	5%	14%	2%	-7%	45%
Discipline etno-antropologiche (CL.29)	83%	9%	9%	32%	13%	91%
Filosofia (CL.29)	83%	5%	12%	26%	11%	227%
Storia, tradizione, innovazione (CL.38) <sup>(1)</sup>	75%	8%	18%	29%	91%	83%
Conservazione, gestione e comunicazione dei beni archeologici (CL.41)	87%	12%	1%	25%	-17%	-
<b>Totale</b>	<b>76%</b>	<b>7%</b>	<b>17%</b>	<b>12%</b>	<b>2%</b>	<b>42%</b>

<sup>(1)</sup> Per il corso "Storia, tradizione e innovazione" (CL. 38), la variazione % rispetto a.a. 2001/2002 è calcolata rispetto al corso "Storia" (CL. 38)

**Tab. 1.2 (segue) - Distribuzione e variazioni percentuali degli studenti iscritti**

Corso di laurea magistrale	% rispetto al numero totale di iscritti nell'a.a. 2004/2005			Variazioni % iscritti a.a. 2004/2005 rispetto a.a. 2003/2004
	Studenti in corso	Studenti ripetenti	Studenti fuori corso	
Antropologia culturale ed etnologica (1/S)	77%	23%	0%	117%
Archeologia (CL. 2/S)	82%	11%	8%	65%
Filologia moderna (CL.16/S)	100%	0%	0%	567%
Filosofia (CL.18/S)	100%	0%	0%	1100%
Lingue moderne e studi interculturali (CL. 42/S)	100%	0%	0%	133%
Linguistica (CL. 44/S)	79%	4%	17%	118%

Radiofonia e linguaggi dello spettacolo e del multimediale (CL. 73/S)	97%	3%	0%	153%
Storia dell'arte (CL. 95/S)	95%	0%	5%	186%
Documentazione e ricerca storica (CL. 97)	100%	0%	0%	267%
Teoria della comunicazione e tecniche dei linguaggi persuasivi (CL. 101)	89%	9%	1%	88%
<b>Totale</b>	<b>91%</b>	<b>6%</b>	<b>3%</b>	<b>130%</b>

**Tab. 1.2 (segue) - Distribuzione e variazioni percentuali degli studenti iscritti**

Corso di laurea vecchio ordinamento (**)	Variazioni % iscritti a.a. 2004/2005 rispetto a.a. 2003/2004
Corso di Laurea in Filosofia	-36%
Corso di Laurea in Lettere	-36%
Corso di Laurea in Lingue e letterature straniere	-33%
Corso di Laurea in Scienze della comunicazione	-50%
Corso di Laurea in Storia	-38%
<b>Totale</b>	<b>-40%</b>

**note:**

(\*\*) I corsi di studio del vecchio ordinamento sono a esaurimento

## FACOLTA' DI LETTERE E FILOSOFIA

**Tab. 1.3 - Numero di studenti iscritti per anno di corso**

Corso di laurea	Numero di studenti iscritti all'anno di corso						Totale
	1° in corso	1° ripetente	2° in corso	2° ripetente	3° in corso	Fuori corso	
Lettere (CL.5)	100	7	39	7	35	37	<b>225</b>
Lingue e letterature straniere (CL.11)	81	13	65	14	43	79	<b>295</b>
Scienze dei beni archeologici (CL.13)	42	6	32	8	32	45	<b>165</b>
Scienze dei beni storico - artistici, musicali, cinematografici e teatrali (CL.13)	111	17	91	17	67	64	<b>367</b>
Scienze della comunicazione (CL. 14)	199	21	181	13	165	98	<b>677</b>
Discipline etno-antropologiche (CL.29)	65	6	47	9	34	15	<b>176</b>
Filosofia (CL.29)	50	1	29	5	23	15	<b>123</b>
Storia, tradizione, innovazione (CL.38)	42	2	27	7	20	21	<b>119</b>
Conservazione, gestione e comunicazione dei beni archeologici (CL.41)	50	12	35	4	28	1	<b>130</b>
<b>Totale</b>	<b>740</b>	<b>85</b>	<b>546</b>	<b>84</b>	<b>447</b>	<b>375</b>	<b>2.277</b>

**Tab. 1.3 (segue) - Numero di studenti iscritti per anno di corso**

Corso di laurea magistrale	Numero di studenti iscritti all'anno di corso				Totale
	1° in corso	1° ripetente	2° in corso	Fuori corso	
Antropologia culturale ed etnologica (1/S)	8	3	2	0	<b>13</b>
Archeologia (CL. 2/S)	18	4	13	3	<b>38</b>
Filologia moderna (CL.16/S)	16	0	4	0	<b>20</b>
Filosofia (CL.18/S)	11	0	1	0	<b>12</b>
Lingue moderne e studi interculturali (CL. 42/S)	10	0	4	0	<b>14</b>
Linguistica (CL. 44/S)	15	1	4	4	<b>24</b>
Radiofonia e linguaggi dello spettacolo e del multimediale (CL. 73/S)	26	1	11	0	<b>38</b>
Storia dell'arte (CL. 95/S)	13	0	6	1	<b>20</b>
Documentazione e ricerca storica (CL. 97)	8	0	3	0	<b>11</b>
Teoria della comunicazione e tecniche dei linguaggi persuasivi (CL. 101)	40	7	27	1	<b>75</b>
<b>Totale</b>	<b>165</b>	<b>16</b>	<b>75</b>	<b>9</b>	<b>265</b>

**FACOLTA' DI LETTERE E FILOSOFIA sede Arezzo**

**Tab. 1.1 - Numero di studenti iscritti, immatricolati a.a. 2004/2005. Studenti laureati a.s. 2005 (al 31 luglio 2005)**

Corso di laurea (*)	Studenti iscritti				Studenti immatricolati a.a. 04/05	Studenti laureati a.s. 2005
	in corso	ripetenti	fuori corso	Totale		
Letterature d'Italia e d'Europa (CL.5)	111	2	18	131	52	11
Lingue e comunicazione interculturale (CL.11)	202	6	30	238	91	11
Scienze per i beni culturali (CL.13)	205	13	58	276	66	35
Scienze dell'educazione e della formazione (CL.18)	343	18	67	428	128	36
Musica e spettacolo (CL. 23)	120	10	16	146	56	17
Filosofia, storia e comunicazione (CL.29)	85	3	6	94	37	9
Lingue moderne - mediazione linguistica e interculturale (CL.3)	52	6	40	98	0	31
Scienze dell'antichità (CL.5)	2	2	3	7	0	1
Società culture e istituzioni d'Europa (CL.38)	5	3	12	20	0	10
<b>Totale</b>	<b>1.125</b>	<b>63</b>	<b>250</b>	<b>1.438</b>	<b>430</b>	<b>161</b>

**Tab. 1.1 (segue) - Numero di studenti iscritti a.a. 2004/2005. Studenti laureati a.s. 2005 (al 31 luglio 2005)**

Corso di laurea magistrale	Studenti iscritti				Studenti laureati a.s. 2005
	in corso	ripetenti	fuori corso	Totale	
Libro-testo-comunicazione (5/S)	18	0	4	22	2
Studi filosofici (CL. 17/S)	11	0	3	14	0
Letteratura e spettacolo (CL.40/S)	16	0	0	16	1
Studi linguistici e culturali (CL.42/S)	4	0	0	4	0
Programmazione e gestione dei servizi educativi e formativi (CL. 56/S)	15	0	3	18	3
Studi storici (CL. 94/S)	8	1	0	9	1
Storia dell'arte (CL. 95/S)	9	0	0	9	0
<b>Totale</b>	<b>81</b>	<b>1</b>	<b>10</b>	<b>92</b>	<b>7</b>

**Tab. 1.1 (segue) - Numero di studenti iscritti a.a. 2004/2005. Studenti laureati a.s. 2005 (al 31 luglio 2005)**

<b>Corso di laurea vecchio ordinamento (**)</b>	<i>Totale studenti iscritti</i>	<i>Studenti laureati a.s. 2005</i>
Corso di Laurea in Conservazione dei beni culturali	<b>126</b>	43
Corso di Laurea in Filosofia	<b>11</b>	4
Corso di Laurea in Lettere	<b>73</b>	36
Corso di Laurea in Lingue e letterature straniere	<b>52</b>	37
Corso di Laurea in Meterie letterarie	<b>5</b>	2
Corso di Laurea in Pedagogia	<b>6</b>	2
Corso di Laurea in Scienze dell'educazione	<b>85</b>	64
<b>Totale</b>	<b>358</b>	<b>188</b>

**note:**

(\*) I corsi con sfondo di colore grigio sono corsi di laurea del nuovo ordinamento, a esaurimento

(\*\*) I corsi di studio del vecchio ordinamento sono a esaurimento

**FACOLTA' DI LETTERE E FILOSOFIA sede Arezzo**

**Tab. 1.2 - Distribuzione e variazioni percentuali degli studenti iscritti**

Corso di laurea (*)	% rispetto al numero totale di iscritti nell'a.a. 2004/2005			Variazioni % rispetto all'a.a. 2003/2004		Variazioni % immatricolati a.a. 2004/2005 rispetto a.a. 2001/2002
	Studenti in corso	Studenti ripetenti	Studenti fuori corso	Studenti iscritti	Studenti immatricolati	
Letterature d'Italia e d'Europa (CL.5)	85%	2%	14%	41%	41%	174%
Lingue e comunicazione interculturale (CL.11)	85%	3%	13%	31%	-17%	-
Scienze per i beni culturali (CL.13)	74%	5%	21%	7%	-19%	-1%
Scienze dell'educazione e della formazione (CL.18)	80%	4%	16%	18%	-10%	54%
Musica e spettacolo (CL. 23)	82%	7%	11%	15%	4%	115%
Filosofia, storia e comunicazione (CL.29) *	90%	3%	6%	34%	6%	131%
Lingue moderne - mediazione linguistica e interculturale (CL.3)	53%	6%	41%	-21%	-	-
Scienze dell'antichità (CL.5)	29%	29%	43%	-30%	-	-
Società culture e istituzioni d'Europa (CL.38)	25%	15%	60%	-47%	-	-
<b>Totale</b>	<b>78%</b>	<b>4%</b>	<b>18%</b>	<b>14%</b>	<b>-6%</b>	<b>45%</b>

\* Per il corso "Filosofia, storia e comunicazione" (CL. 29), la variazione % rispetto a.a. 2001/2002 è calcolata rispetto al corso

**Tab. 1.2 (segue) - Distribuzione e variazioni percentuali degli studenti iscritti**

Corso di laurea magistrale	% rispetto al numero totale di iscritti nell'a.a. 2004/2005			Variazioni % iscritti a.a. 2004/2005 rispetto a.a. 2003/2004
	Studenti in corso	Studenti ripetenti	Studenti fuori corso	
Libro-testo-comunicazione (5/S)	82%	0%	18%	22%
Studi filosofici (CL. 17/S)	79%	0%	21%	56%
Letteratura e spettacolo (CL.40/S)	100%	0%	0%	60%
Studi linguistici e culturali (CL.42/S)	100%	0%	0%	-
Programmazione e gestione dei servizi educativi e formativi (CL. 56/S)	83%	0%	17%	157%
Studi storici (CL. 94/S)	89%	11%	0%	13%
Storia dell'arte (CL. 95/S)	100%	0%	0%	50%
<b>Totale</b>	<b>88%</b>	<b>1%</b>	<b>11%</b>	<b>59%</b>

**Tab. 1.2 (segue) - Distribuzione e variazioni percentuali degli studenti iscritti**

Corso di laurea vecchio ordinamento (**)	Variazioni % iscritti a.a. 2004/2005 rispetto a.a. 2003/2004
Corso di Laurea in Conservazione dei beni culturali	-35%
Corso di Laurea in Filosofia	-27%
Corso di Laurea in Lettere	-31%
Corso di Laurea in Lingue e letterature straniere	-47%
Corso di Laurea in Meterie letterarie	0%
Corso di Laurea in Pedagogia	0%
Corso di Laurea in Scienze dell'educazione	-43%
<b>Totale</b>	<b>-37%</b>

**note:**

(\*) I corsi con sfondo di colore grigio sono corsi di laurea del nuovo ordinamento, a esaurimento

(\*\*) I corsi di studio del vecchio ordinamento sono a esaurimento

**FACOLTA' DI LETTERE E FILOSOFIA sede Arezzo**

**Tab. 1.3 - Numero di studenti iscritti per anno di corso**

Corso di laurea (*)	Numero di studenti iscritti all'anno di corso						Totale
	1° in corso	1° ripetente	2° in corso	2° ripetente	3° in corso	Fuori corso	
Letterature d'Italia e d'Europa (CL.5)	54	2	35	0	22	18	131
Lingue e comunicazione interculturale (CL.11)	97	2	85	4	20	30	238
Scienze per i beni culturali (CL.13)	67	7	68	6	70	58	276
Scienze dell'educazione e della formazione (CL.18)	130	10	115	8	98	67	428
Musica e spettacolo (CL. 23)	57	7	36	3	27	16	146
Filosofia, storia e comunicazione (CL.29)	39	3	28	0	18	6	94
Lingue moderne - mediazione linguistica e interculturale (CL.3)	0	2	2	4	50	40	98
Scienze dell'antichità (CL.5)	0	1	1	1	1	3	7
Società culture e istituzioni d'Europa (CL.38)	0	0	1	3	4	12	20
<b>Totale</b>	<b>444</b>	<b>34</b>	<b>371</b>	<b>29</b>	<b>310</b>	<b>250</b>	<b>1.438</b>

**Tab. 1.3 (segue) - Numero di studenti iscritti per anno di corso**

Corso di laurea magistrale	Numero di studenti iscritti all'anno di corso				Totale
	1° in corso	1° ripetente	2° in corso	Fuori corso	
Libro-testo-comunicazione (5/S)	4	0	14	4	22
Studi filosofici (CL. 17/S)	7	0	4	3	14
Letteratura e spettacolo (CL.40/S)	8	0	8	0	16
Studi linguistici e culturali (CL.42/S)	4	0	0	0	4
Programmazione e gestione dei servizi educativi e formativi (CL. 56/S)	12	0	3	3	18
Studi storici (CL. 94/S)	5	1	3	0	9
Storia dell'arte (CL. 95/S)	4	0	5	0	9
<b>Totale</b>	<b>44</b>	<b>1</b>	<b>37</b>	<b>10</b>	<b>92</b>

**note:**

(\*) I corsi con sfondo di colore grigio sono corsi di laurea del nuovo ordinamento, a esaurimento



**FACOLTA' DI MEDICINA E CHIRURGIA**

**Tab. 1.1 - Numero di studenti iscritti, immatricolati a.a. 2004/2005. Studenti laureati a.s. 2005 (al 31 luglio 2005)**

Corso di laurea	Studenti iscritti				Studenti immatricolati a.a. 04/05	Studenti laureati a.s. 2005
	in corso	ripetenti	fuori corso	Totale		
Infermieristica (Abilitante alla professione sanitaria di infermiere) (CL. SNT/1)	567	38	103	<b>708</b>	211	174
Ostetricia (Abilitante alla professione sanitaria di ostetrica/o) (CL. SNT/1)	35	0	7	<b>42</b>	6	18
Fisioterapista (Abilitante alla professione sanitaria di fisioterapista) (CL. SNT/2)	116	5	199	<b>320</b>	29	167
Logopedia (Abilitante alla professione sanitaria di logopedista) (CL. SNT/2)	86	2	20	<b>108</b>	28	37
Ortottica ed assistenza oftalmologica (Abilitante alla professione sanitaria di ortottista ed assistente di oftalmologia) (CL. SNT/2)	15	0	2	<b>17</b>	6	5
Dietistica (Abilitante alla professione sanitaria di dietista) (CL. SNT/3)	38	2	20	<b>60</b>	13	22
Igiene dentale (Abilitante alla professione sanitaria di igienista dentale) (CL. SNT/3)	23	2	8	<b>33</b>	7	8
Tecniche audiometriche (Abilitante alla professione sanitaria di audiometrista) (CL. SNT/3)	10	2	0	<b>12</b>	2	2
Tecniche audioprotesiche (Abilitante alla professione sanitaria di audioprotesista) (CL. SNT/3)	178	12	1	<b>191</b>	72	19
Tecniche fisiopatologia cardiocircolatoria e perfusione cardiovascolare (Abilitante alla professione sanitaria di tecnico di fisiopatologia cardiocircolatoria e perfusione cardiovascolare) (CL. SNT/3)	19	0	0	<b>19</b>	7	0
professione sanitaria di tecnico di laboratorio biomedico) (CL. SNT/3)	100	2	149	<b>251</b>	27	135
Tecniche di neurofisiopatologia (Abilitante alla professione sanitaria di tecnico di neurofisiopatologia) (CL. SNT/3)	29	0	5	<b>34</b>	5	24
Tecniche di radiologia medica, per immagini e radioterapia (Abilitante alla professione sanitaria di radiologia medica) (CL. SNT/3)	60	1	29	<b>90</b>	18	30
Assistenza sanitaria (Abilitante alla professione sanitaria di assistente sanitario) (CL. SNT/4)	48	1	19	<b>68</b>	12	32
Tecniche della prevenzione nell'ambiente e nei luoghi di lavoro (Abilitante alla professione sanitaria di tecnico della prevenzione nell'ambiente e nei luoghi di lavoro) (CL. SNT/3)	138	3	176	<b>317</b>	22	235
<b>Totale</b>	<b>1.462</b>	<b>70</b>	<b>738</b>	<b>2.270</b>	<b>465</b>	<b>908</b>

**Tab. 1.1 (segue) - Numero di studenti iscritti a.a. 2004/2005. Studenti laureati a.s. 2005 (al 31 luglio 2005)**

Corso di laurea magistrale	Studenti iscritti				Studenti immatricolati a.a. 04/05	Studenti laureati a.s. 2005
	in corso	ripetenti	fuori corso	Totale		
Medicina e chirurgia (CL. 46/S)	708	27	38	<b>773</b>	125	79
Odontoiatria e protesi dentaria (CL. 52/S)	101	8	0	<b>109</b>	24	0
Scienze delle professioni sanitarie tecniche diagnostiche (CL. SNT-SPEC/3) <sup>(1)</sup>	41	0	0	<b>22</b>	-	0
Scienze delle professioni sanitarie della prevenzione (CL. SNT-SPEC/4) (1)	21	1	0	<b>41</b>	-	0
<b>Totale</b>	<b>871</b>	<b>36</b>	<b>38</b>	<b>945</b>	<b>149</b>	<b>79</b>

(1) Corso di laurea Interuniversità

**Tab. 1.1 (segue) - Numero di studenti iscritti a.a. 2004/2005. Studenti laureati a.s. 2005 (al 31 luglio 2005)**

Corso di laurea vecchio ordinamento (**)	Totale studenti iscritti	Studenti laureati a.s. 2005
Diploma in Dietologia e dietetica applicata	1	0
S.d.f.s. Terapisti della riabilitazione	0	1
Corso di laurea in Medicina e chirurgia	377	28
Corso di laurea in Odontoiatria e protesi dentaria	112	51
<b>Totale</b>	<b>490</b>	<b>80</b>

**note:**

(\*\*) I corsi di studio del vecchio ordinamento sono a esaurimento

FACOLTA' DI MEDICINA E CHIRURGIA

Tab. 1.2 - Distribuzione e variazioni percentuali degli studenti iscritti

Corso di laurea	% rispetto al numero totale di iscritti nell'a.a. 2004/2005			Variazioni % rispetto all'a.a. 2003/2004		Variazioni % immatricolati a.a. 2004/2005 rispetto a.a. 2001/2002
	Studenti in corso	Studenti ripetenti	Studenti fuori corso	Studenti iscritti	Studenti immatricolati	
Infermieristica (Abitilitante alla professione sanitaria di infermiere) (CL. SNT/1)	80%	5%	15%	4%	10%	30%
Ostetricia (Abitilitante alla professione sanitaria di ostetrica/o) (CL. SNT/1)	83%	0%	17%	14%	-25%	-40%
Fisioterapista (Abitilitante alla professione sanitaria di fisioterapista) (CL. SNT/2)	36%	2%	62%	-24%	-9%	45%
Logopedia (Abitilitante alla professione sanitaria di logopedista) (CL. SNT/2)	80%	2%	19%	-6%	0%	0%
Ortottica ed assistenza oftalmologica (Abitilitante alla professione sanitaria di ottottista ed assistente di oftalmologia) (CL. SNT/2)	88%	0%	12%	0%	20%	50%
Dietistica (Abitilitante alla professione sanitaria di dietista) (CL. SNT/3)	63%	3%	33%	5%	8%	44%
Igiene dentale (Abitilitante alla professione sanitaria di igienista dentale) (CL. SNT/3)	70%	6%	24%	-28%	75%	0%
Tecniche audiometriche (Abitilitante alla professione sanitaria di audiometrista) (CL. SNT/3)	83%	17%	0%	9%	-50%	100%
Tecniche audioprotesiche (Abitilitante alla professione sanitaria di audioprotesista) (CL. SNT/3) <sup>(1)</sup>	93%	6%	1%	36%	-5%	7100%
(Abitilitante alla professione sanitaria di tecnico di fisiopatologia cardiocircolatoria e perfusione cardiovascolare) (CL. SNT/3)	100%	0%	0%	19%	-13%	40%
Tecniche di laboratorio biomedico (Abitilitante alla professione sanitaria di tecnico di laboratorio biomedico) (CL. SNT/3)	40%	1%	59%	-23%	4%	23%
Tecniche di neurofisiopatologia (Abitilitante alla professione sanitaria di tecnico di neurofisiopatologia) (CL. SNT/3)	85%	0%	15%	13%	0%	67%
Tecniche di radiologia medica, per immagini e radioterapia (Abitilitante alla professione sanitaria di radiologia medica) (CL. SNT/3)	67%	1%	32%	-13%	0%	125%
Assistenza sanitaria (Abitilitante alla professione sanitaria di assistente sanitario) (CL. SNT/4)	71%	1%	28%	0%	200%	71%
Tecniche della prevenzione nell'ambiente e nei luoghi di lavoro (Abitilitante alla professione sanitaria di tecnico della prevenzione nell'ambiente e nei luoghi di lavoro) (CL. SNT/4)	44%	1%	56%	-6%	10%	120%
<b>Totale</b>	<b>64%</b>	<b>3%</b>	<b>33%</b>	<b>-6%</b>	<b>5%</b>	<b>57%</b>

<sup>(1)</sup> dal 2003/2004 il corso prevede la fruizione delle attività didattiche per via telematica, "FAD - Formazione A Distanza". Ogni anno vengono banditi 75 posti per la fruizione delle attività didattiche per via telematica (FAD) e 4 posti per la didattica f

Tab. 1.2 (segue) - Distribuzione e variazioni percentuali degli studenti iscritti

Corso di laurea magistrale	% rispetto al numero totale di iscritti nell'a.a. 2004/2005			Variazioni % iscritti a.a. 2004/2005 rispetto a.a. 2003/2004
	Studenti in corso	Studenti ripetenti	Studenti fuori corso	
Medicina e chirurgia (CL. 46/S)	92%	3%	5%	37%
Odontoiatria e protesi dentaria (CL. 52/S)	93%	7%	0%	33%
Scienze delle professioni sanitarie tecniche diagnostiche (CL. SNT-SPEC/3)(1)	186%	0%	0%	-
Scienze delle professioni sanitarie della prevenzione (CL. SNT-SPEC/4)(1)	51%	2%	0%	-
<b>Totale</b>	<b>92%</b>	<b>4%</b>	<b>4%</b>	<b>46%</b>

(1) Corso di laurea Interuniversità

Tab. 1.2 (segue) - Distribuzione e variazioni percentuali degli studenti iscritti

Corso di laurea vecchio ordinamento (**)	Variazioni % iscritti a.a. 2004/2005 rispetto a.a. 2003/2004
Diploma in Dietologia e dietetica applicata	0%
S.d.f.s. Terapisti della riabilitazione	-
Corso di laurea in Medicina e chirurgia	-
Corso di laurea in Odontoiatria e protesi dentaria	-44%
<b>Totale</b>	<b>-37%</b>

note:

(\*\*) I corsi di studio del vecchio ordinamento sono a esaurimento

FACOLTA' DI MEDICINA E CHIRURGIA

Tab. 1.3 - Numero di studenti iscritti per anno di corso

Corso di laurea	Numero di studenti iscritti all'anno di corso						Totale
	1° in corso	1° ripetente	2° in corso	2° ripetente	3° in corso	Fuori corso	
Infermieristica (Abilitante alla professione sanitaria di infermiere) (CL. SNT/1)	224	21	167	17	176	103	<b>708</b>
Ostetricia (Abilitante alla professione sanitaria di ostetrica/o) (CL. SNT/1)	10	0	9	0	16	7	<b>42</b>
Fisioterapista (Abilitante alla professione sanitaria di fisioterapista) (CL. SNT/2)	32	2	26	3	58	199	<b>320</b>
Logopedia (Abilitante alla professione sanitaria di logopedista) (CL. SNT/2)	29	0	26	2	31	20	<b>108</b>
Ortottica ed assistenza oftalmologica (Abilitante alla professione sanitaria di ortottista ed assistente di oftalmologia) (CL. SNT/2)	6	0	4	0	5	2	<b>17</b>
Dietistica (Abilitante alla professione sanitaria di dietista) (CL. SNT/3)	14	2	12	0	12	20	<b>60</b>
Igiene dentale (Abilitante alla professione sanitaria di igienista dentale) (CL. SNT/3)	8	2	7	0	8	8	<b>33</b>
Tecniche audiometriche (Abilitante alla professione sanitaria di audiometrista) (CL. SNT/3)	3	1	3	1	4	0	<b>12</b>
Tecniche audioprotesiche (Abilitante alla professione sanitaria di audioprotesista) (CL. SNT/3)	77	12	54	0	47	1	<b>191</b>
Tecniche fisiopatologia cardiocircolatoria e perfusione cardiovascolare (Abilitante alla professione sanitaria di tecnico di fisiopatologia cardiocircolatoria e perfusione cardiovascolare) (CL. SNT/3)	7	0	12	0	0	0	<b>19</b>
Tecniche di laboratorio biomedico (Abilitante alla professione sanitaria di tecnico di laboratorio biomedico) (CL. SNT/3)	30	2	24	0	46	149	<b>251</b>
Tecniche di neurofisiopatologia (Abilitante alla professione sanitaria di tecnico di neurofisiopatologia) (CL. SNT/3)	5	0	2	0	22	5	<b>34</b>
Tecniche di radiologia medica, per immagini e radioterapia (Abilitante alla professione sanitaria di radiologia medica) (CL. SNT/3)	21	1	18	0	21	29	<b>90</b>
Assistenza sanitaria (Abilitante alla professione sanitaria di assistente sanitario) (CL. SNT/4)	14	1	8	0	26	19	<b>68</b>
alla professione sanitaria di tecnico della prevenzione nell'ambiente e nei luoghi di lavoro) (CL. SNT/4)	23	1	16	2	99	176	<b>317</b>
<b>Totale</b>	<b>503</b>	<b>45</b>	<b>388</b>	<b>25</b>	<b>571</b>	<b>738</b>	<b>2.270</b>

**Tab. 1.3 (segue) - Numero di studenti iscritti per anno di corso**

Corso di laurea magistrale	Numero di studenti iscritti all'anno di corso												Totale
	1° in corso	1° ripetente	2° in corso	2° ripetente	3° in corso	3° ripetente	4° in corso	4° ripetente	5° in corso	5° ripetente	6° in corso	Fuori corso	
Medicina e chirurgia (CL. 46/S)	156	7	147	14	141	6	108	0	0	0	156	38	<b>773</b>
Odontoiatria e protesi dentaria (CL. 52/S)	29	3	23	3	33	2	16	0	0	0	0	0	<b>109</b>
Scienze delle professioni sanitarie tecniche diagnostiche (CL. SNT-SPEC/3)	41	0	0	0	0	0	0	0	0	0	0	0	<b>41</b>
Scienze delle professioni sanitarie della prevenzione (CL. SNT-SPEC/4)	21	1	0	0	0	0	0	0	0	0	0	0	<b>22</b>
<b>Totale</b>	<b>247</b>	<b>11</b>	<b>170</b>	<b>17</b>	<b>174</b>	<b>8</b>	<b>124</b>	<b>0</b>	<b>0</b>	<b>0</b>	<b>156</b>	<b>38</b>	<b>945</b>

**FACOLTA' DI SCIENZE MATEMATICHE FISICHE E NATURALI**

**Tab. 1.1 - Numero di studenti iscritti, immatricolati a.a. 2004/2005. Studenti laureati a.s. 2005 (al 31 luglio 2005)**

Corso di laurea	Studenti iscritti				Studenti immatricolati a.a. 04/05	Studenti laureati a.s. 2005
	in corso	ripetenti	fuori corso	Totale		
Scienze biologiche (CL.12)	324	49	76	449	180	47
Scienze geologiche (CL.16)	82	10	24	116	25	21
Geotecnologie (CL.16)	130	18	0	148	64	5
Chimica (CL.21)	41	7	8	56	25	6
Fisica e tecnologie avanzate (CL. 25)	36	2	3	41	16	7
Scienza e teoria dell'informatica (CL.26)	61	26	7	94	19	4
Scienze ambientali (CL.27)	121	12	6	139	79	5
Scienze naturali (CL.27)	58	10	21	89	19	13
Matematica (CL.32)	35	4	17	56	7	8
<b>Totale</b>	<b>888</b>	<b>138</b>	<b>162</b>	<b>1.188</b>	<b>434</b>	<b>116</b>

**Tab. 1.1 (segue) - Numero di studenti iscritti a.a. 2004/2005. Studenti laureati a.s. 2005 (al 31 luglio 2005)**

Corso di laurea magistrale	Studenti iscritti				Studenti laureati a.s. 2005
	in corso	ripetenti	fuori corso	Totale	
Biodiversità, ecologia ed evoluzione (6/S)	15	0	0	15	7
Biologia molecolare (6/S)	31	1	0	32	13
Biologia sanitaria (6/S)	47	1	2	50	13
Fisica sperimentale (CL.20/S)	2	0	0	2	0
Matematica (CL. 45/S)	8	2	1	11	1
Chimica per lo sviluppo sostenibile (CL. 62/S)	9	0	0	9	3
Comunicazione naturalistica ed ambientale (CL. 68/S)	10	0	0	10	0
Gestione e conservazione del patrimonio naturale (CL. 68/S)	10	0	1	11	3
Tecnologie di analisi degli impatti ecotossicologici (CL. 82/S)	6	0	0	6	0
Tecnologie di monitoraggio e di recupero ambientale (CL. 82/S)	5	0	0	5	2
Geologia applicata (CL. 86/S)	11	0	0	11	3
Geologia per il territorio, le risorse e l'ambiente (CL. 86/S)	38	0	6	44	13
<b>Totale</b>	<b>192</b>	<b>4</b>	<b>10</b>	<b>206</b>	<b>58</b>

**Tab. 1.1 (segue) - Numero di studenti iscritti a.a. 2004/2005. Studenti laureati a.s. 2005 (al 31 luglio 2005)**

<b>Corso di laurea vecchio ordinamento (**)</b>	<i>Totale studenti iscritti</i>	<i>Studenti laureati a.s. 2005</i>
Corso di Laurea in Chimica	<b>25</b>	8
Corso di Laurea in Matematica	<b>12</b>	2
Corso di Laurea in Scienze biologiche	<b>57</b>	28
Corso di Laurea in Scienze geologiche	<b>16</b>	4
Corso di Laurea in Scienze naturali	<b>28</b>	6
<b>Totale</b>	<b>138</b>	<b>48</b>

**note:**

(\*\*) I corsi di studio del vecchio ordinamento sono a esaurimento

FACOLTA' DI SCIENZE MATEMATICHE FISICHE E NATURALI

Tab. 1.2 - Distribuzione e variazioni percentuali degli studenti iscritti

Corso di laurea	% rispetto al numero totale di iscritti nell'a.a. 2004/2005			Variazioni % rispetto all'a.a. 2003/2004		Variazioni % immatricolati a.a. 2004/2005 rispetto a.a. 2001/2002
	Studenti in corso	Studenti ripetenti	Studenti fuori corso	Studenti iscritti	Studenti immatri-colati	
Scienze biologiche (CL.12)	72%	11%	17%	8%	13%	33%
Scienze geologiche (CL.16)	71%	9%	21%	-1%	-19%	9%
Geotecnologie (CL.16)	88%	12%	0%	-24%	-39%	-
Chimica (CL.21)	73%	13%	14%	27%	79%	67%
Fisica e tecnologie avanzate (CL. 25)	88%	5%	7%	37%	23%	100%
Scienza e teoria dell'informatica (CL.26)	65%	28%	7%	7%	-51%	-17%
Scienze ambientali (CL.27)	87%	9%	4%	90%	155%	276%
Scienze naturali (CL.27)	65%	11%	24%	-5%	-10%	27%
Matematica (CL.32)	63%	7%	30%	2%	-42%	-30%
<b>Totale</b>	<b>75%</b>	<b>11%</b>	<b>14%</b>	<b>7%</b>	<b>2%</b>	<b>74%</b>

Tab. 1.2 (segue) - Distribuzione e variazioni percentuali degli studenti iscritti

Corso di laurea magistrale	% rispetto al numero totale di iscritti nell'a.a. 2004/2005			Variazioni % iscritti a.a. 2004/2005 rispetto a.a. 2003/2004
	Studenti in corso	Studenti ripetenti	Studenti fuori corso	
Biodiversità, ecologia ed evoluzione (6/S)	100%	0%	0%	-12%
Biologia molecolare (6/S)	97%	3%	0%	28%
Biologia sanitaria (6/S)	94%	2%	4%	35%
Fisica sperimentale (CL.20/S)	100%	0%	0%	-
Matematica (CL. 45/S)	73%	18%	9%	57%
Chimica per lo sviluppo sostenibile (CL. 62/S)	100%	0%	0%	200%
Comunicazione naturalistica ed ambientale (CL. 68/S)	100%	0%	0%	150%
Gestione e conservazione del patrimonio naturale (CL. 68/S)	91%	0%	9%	-8%
Tecnologie di analisi degli impatti ecotossicologici (CL. 82/S)	100%	0%	0%	-
Tecnologie di monitoraggio e di recupero ambientale (CL. 82/S)	100%	0%	0%	25%
Geologia applicata (CL. 86/S)	100%	0%	0%	22%
Geologia per il territorio, le risorse e l'ambiente (CL. 86/S)	86%	0%	14%	83%
<b>Totale</b>	<b>93%</b>	<b>2%</b>	<b>5%</b>	<b>45%</b>

**Tab. 1.2 (segue) - Distribuzione e variazioni percentuali degli studenti iscritti**

<b>Corso di laurea vecchio ordinamento (**)</b>	<b>Variazioni % iscritti a.a. 2004/2005 rispetto a.a. 2003/2004</b>
Corso di Laurea in Chimica	-47%
Corso di Laurea in Matematica	-43%
Corso di Laurea in Scienze biologiche	-43%
Corso di Laurea in Scienze geologiche	-58%
Corso di Laurea in Scienze naturali	-36%
<b>Totale</b>	<b>-45%</b>

**note:**

(\*\*) I corsi di studio del vecchio ordinamento sono a esaurimento

**FACOLTA' DI SCIENZE MATEMATICHE FISICHE E NATURALI**

**Tab. 1.3 - Numero di studenti iscritti per anno di corso**

Corso di laurea	Numero di studenti iscritti all'anno di corso						Totale
	1° in corso	1° ripetente	2° in corso	2° ripetente	3° in corso	Fuori corso	
Scienze biologiche (CL.12)	187	31	73	18	64	76	<b>449</b>
Scienze geologiche (CL.16)	28	5	23	5	31	24	<b>116</b>
Geotecnologie (CL.16)	75	14	29	4	26	0	<b>148</b>
Chimica (CL.21)	26	3	7	4	8	8	<b>56</b>
Fisica e tecnologie avanzate (CL. 25)	17	1	9	1	10	3	<b>41</b>
Scienza e teoria dell'informatica (CL.26)	22	13	21	13	18	7	<b>94</b>
Scienze ambientali (CL.27)	86	4	21	8	14	6	<b>139</b>
Scienze naturali (CL.27)	20	5	14	5	24	21	<b>89</b>
Matematica (CL.32)	8	2	9	2	18	17	<b>56</b>
<b>Totale</b>	<b>469</b>	<b>78</b>	<b>206</b>	<b>60</b>	<b>213</b>	<b>162</b>	<b>1.188</b>

**Tab. 1.3 (segue) - Numero di studenti iscritti per anno di corso**

Corso di laurea magistrale	Numero di studenti iscritti all'anno di corso				Totale
	1° in corso	1° ripetente	2° in corso	Fuori corso	
Biodiversità, ecologia ed evoluzione (6/S)	3	0	12	0	<b>15</b>
Biologia molecolare (6/S)	10	1	21	0	<b>32</b>
Biologia sanitaria (6/S)	18	1	29	2	<b>50</b>
Fisica sperimentale (CL.20/S)	2	0	0	0	<b>2</b>
Matematica (CL. 45/S)	6	2	2	1	<b>11</b>
Chimica per lo sviluppo sostenibile (CL. 62/S)	6	0	3	0	<b>9</b>
Comunicazione naturalistica ed ambientale (CL. 68/S)	6	0	4	0	<b>10</b>
Gestione e conservazione del patrimonio naturale (CL. 68/S)	2	0	8	1	<b>11</b>
Tecnologie di analisi degli impatti ecotossicologici (CL. 82/S)	6	0	0	0	<b>6</b>
Tecnologie di monitoraggio e di recupero ambientale (CL. 82/S)	3	0	2	0	<b>5</b>
Geologia applicata (CL. 86/S)	4	0	7	0	<b>11</b>
Geologia per il territorio, le risorse e l'ambiente (CL. 86/S)	18	0	20	6	<b>44</b>
<b>Totale</b>	<b>84</b>	<b>4</b>	<b>108</b>	<b>10</b>	<b>206</b>

FACOLTA' DI SCIENZE POLITICHE

Tab. 1.1 - Numero di studenti iscritti, immatricolati a.a. 2004/2005. Studenti laureati a.s. 2005 (al 31 luglio 2005)

Corso di laurea (*)	Studenti iscritti				Studenti immatricolati a.a. 04/05	Studenti laureati a.s. 2005
	in corso	ripetenti	fuori corso	Totale		
Scienze politiche e relazioni internazionali (CL. 15)	307	60	118	485	97	88
Scienze dell'amministrazione (CL.19)	650	40	76	766	64	786
Scienze del servizio sociale (CL. 6)	201	6	32	239	32	92
Scienze sociali per la cooperazione e lo sviluppo (CL. 15)	118	6	8	132	47	7
Scienze dei servizi giuridici (CL. 2)	3	1	8	12	0	3
Scienze dell'amministrazione e governo aziendale (CL.19)	0	3	9	12	0	2
Scienze sociali per la cooperazione e lo sviluppo (CL. 35)	4	5	16	25	0	14
<b>Totale</b>	<b>1.283</b>	<b>121</b>	<b>267</b>	<b>1.671</b>	<b>240</b>	<b>992</b>

Tab. 1.1 (segue) - Numero di studenti iscritti a.a. 2004/2005. Studenti laureati a.s. 2005 (al 31 luglio 2005)

Corso di laurea magistrale	Studenti iscritti				Studenti laureati a.s. 2005
	in corso	ripetenti	fuori corso	Totale	
Programmazione e gestione delle politiche e dei servizi sociali (CL. 57/S)	21	6	10	37	3
Scienze internazionali (CL. 60/S)	76	1	12	89	11
Scienze delle pubbliche amministrazioni (CL. 71/S)	68	2	16	86	17
<b>Totale</b>	<b>165</b>	<b>9</b>	<b>38</b>	<b>212</b>	<b>31</b>

Tab. 1.1 (segue) - Numero di studenti iscritti a.a. 2004/2005. Studenti laureati a.s. 2005 (al 31 luglio 2005)

Corso di laurea vecchio ordinamento (**)	Totale studenti iscritti	Studenti laureati a.s. 2005
Corso di laurea in Scienze Politiche	379	141
S.d.f.S. Assistenti sociali	1	0
<b>Totale</b>	<b>380</b>	<b>141</b>

note:

(\*) I corsi con sfondo di colore grigio sono corsi di laurea del nuovo ordinamento, a esaurimento

(\*\*) I corsi di studio del vecchio ordinamento sono a esaurimento

## FACOLTA' DI SCIENZE POLITICHE

**Tab. 1.2 - Distribuzione e variazioni percentuali degli studenti iscritti**

Corso di laurea (*)	% rispetto al numero totale di iscritti nell'a.a. 2004/2005			Variazioni % rispetto all'a.a. 2003/2004		Variazioni % immatricolati a.a. 2004/2005 rispetto a.a. 2001/2002
	Studenti in corso	Studenti ripetenti	Studenti fuori corso	Studenti iscritti	Studenti immatri-colati	
Scienze politiche e relazioni internazionali (CL. 15)	63%	12%	24%	6%	-12%	-30%
Scienze del servizio sociale (CL. 6)	84%	3%	13%	28%	-41%	33%
Scienze dell'amministrazione (CL.19)	85%	5%	10%	0%	-11%	42%
Scienze sociali per la cooperazione e lo sviluppo (CL. 15)	89%	5%	6%	39%	31%	-
Scienze dei servizi giuridici (CL. 2)	25%	8%	67%	-20%	-	-
Scienze dell'amministrazione e governo aziendale (CL.19)	0%	25%	75%	-29%	-	-
Scienze sociali per la cooperazione e lo sviluppo (CL. 35)	16%	20%	64%	-44%	-	-
<b>Totale</b>	<b>77%</b>	<b>7%</b>	<b>16%</b>	<b>6%</b>	<b>-12%</b>	<b>-12%</b>

**Tab. 1.2 (segue) - Distribuzione e variazioni percentuali degli studenti iscritti**

Corso di laurea magistrale	% rispetto al numero totale di iscritti nell'a.a. 2004/2005			Variazioni % iscritti a.a. 2004/2005 rispetto a.a. 2003/2004
	Studenti in corso	Studenti ripetenti	Studenti fuori corso	
Programmazione e gestione delle politiche e dei servizi sociali (CL. 57/S)	57%	16%	27%	23%
Scienze internazionali (CL. 60/S)	85%	1%	13%	41%
Scienze delle pubbliche amministrazioni (CL. 71/S)	79%	2%	19%	16%
<b>Totale</b>	<b>78%</b>	<b>4%</b>	<b>18%</b>	<b>27%</b>

**Tab. 1.2 (segue) - Distribuzione e variazioni percentuali degli studenti iscritti**

Corso di laurea vecchio ordinamento (**)	Variazioni % iscritti a.a. 2004/2005 rispetto a.a. 2003/2004
Corso di laurea in Scienze Politiche	-35%
S.d.f.S. Assistenti sociali	-
<b>Totale</b>	<b>-34%</b>

**note:**

(\*) I corsi con sfondo di colore grigio sono corsi di laurea del nuovo ordinamento, a esaurimento

(\*\*) I corsi di studio del vecchio ordinamento sono a esaurimento

## FACOLTA' DI SCIENZE POLITICHE

**Tab. 1.3 - Numero di studenti iscritti per anno di corso**

Corso di laurea (*)	Numero di studenti iscritti all'anno di corso						Totale
	1° in corso	1° ripetente	2° in corso	2° ripetente	3° in corso	Fuori corso	
Scienze politiche e relazioni internazionali (CL. 15)	109	25	80	35	118	118	<b>485</b>
Scienze dell'amministrazione (CL.19)	68	19	65	21	517	76	<b>766</b>
Scienze del servizio sociale (CL. 6)	35	4	43	2	123	32	<b>239</b>
Scienze sociali per la cooperazione e lo sviluppo (CL. 15)	54	2	25	4	39	8	<b>132</b>
Scienze dell'amministrazione e governo aziendale (CL.19)	0	1	0	2	0	9	<b>12</b>
Scienze sociali per la cooperazione e lo sviluppo (CL. 35)	0	1	1	4	3	16	<b>25</b>
Scienze dei servizi giuridici (CL. 2)	0	0	0	1	3	8	<b>12</b>
<b>Totale</b>	<b>266</b>	<b>52</b>	<b>214</b>	<b>69</b>	<b>803</b>	<b>267</b>	<b>1.671</b>

**Tab. 1.3 (segue) - Numero di studenti iscritti per anno di corso**

Corso di laurea magistrale	Numero di studenti iscritti all'anno di corso				Totale
	1° in corso	1° ripetente	2° in corso	Fuori corso	
politiche e dei servizi sociali (CL. 57/S)	12	6	9	10	<b>37</b>
Scienze internazionali (CL. 60/S)	49	1	27	12	<b>89</b>
Scienze delle pubbliche amministrazioni (CL. 71/S)	36	2	32	16	<b>86</b>
<b>Totale</b>	<b>97</b>	<b>9</b>	<b>68</b>	<b>38</b>	<b>212</b>

**note:**

(\*) I corsi con sfondo di colore grigio sono corsi di laurea del nuovo ordinamento, a esaurimento

## CORSI INTERFACOLTA'

**Tab. 1.1 - Numero di studenti iscritti a.a. 2004/2005 (al 31 luglio 2005)**

Corso di laurea	Studenti iscritti			
	<i>in corso</i>	<i>ripetenti</i>	<i>fuori corso</i>	<b>Totale</b>
Biotechnologie (Corso interfacoltà Facoltà di Farmacia - Medicina e chirurgia - Scienze matematiche, fisiche e naturali) (CL.1)	66	5	3	<b>74</b>
Chimica e tecnologie dei materiali (Corso interfacoltà Facoltà di Farmacia - Scienze matematiche, fisiche e naturali) (CL.21)	25	1	0	<b>26</b>
<b>Totale</b>	<b>91</b>	<b>6</b>	<b>3</b>	<b>100</b>

Studenti immatricolati a.a. 04/05	Studenti laureati a.s. 2005
23	19
14	0
<b>37</b>	<b>19</b>

**Tab. 1.1 (segue) - Numero di studenti iscritti a.a. 2004/2005 (al 31 luglio 2005)**

Corso di laurea magistrale	Studenti iscritti			
	<i>in corso</i>	<i>ripetenti</i>	<i>fuori corso</i>	<b>Totale</b>
Biotechnologie per la salute umana (Corso interfacoltà Facoltà di Farmacia - Medicina e chirurgia - Scienze matematiche, fisiche e naturali) (9/S)	26	4	1	<b>31</b>
Scienze dell'antichità (Corso interfacoltà Facoltà di Lettere e filosofia - Lettere e filosofia Arezzo) (15/S)	11	0	0	<b>11</b>
<b>Totale</b>	<b>37</b>	<b>4</b>	<b>1</b>	<b>42</b>

Studenti laureati a.s. 2005
16
2
<b>18</b>

## CORSI INTERFACOLTA'

**Tab. 1.2 - Distribuzione e variazioni percentuali degli studenti iscritti**

Corso di laurea	% rispetto al numero totale di iscritti nell'a.a. 2004/2005			Variazioni % rispetto all'a.a. 2003/2004		Variazioni % immatricolati a.a. 2004/2005 rispetto a.a. 2001/2002
	Studenti in corso	Studenti ripetenti	Studenti fuori corso	Studenti iscritti	Studenti immatricolati	
Biotechnologie (Corso interfacoltà Facoltà di Farmacia - Medicina e chirurgia - Scienze matematiche, fisiche e naturali) (CL.1)	89%	7%	4%	25%	21%	130%
Chimica e tecnologie dei materiali (Corso interfacoltà Facoltà di Farmacia - Scienze matematiche, fisiche e naturali) (CL.21)	96%	4%	0%	63%	-7%	-
<b>Totale</b>	<b>91%</b>	<b>6%</b>	<b>3%</b>	<b>33%</b>	<b>9%</b>	<b>270%</b>

**Tab. 1.2 (segue) - Distribuzione e variazioni percentuali degli studenti iscritti**

Corso di laurea magistrale	% rispetto al numero totale di iscritti nell'a.a. 2004/2005			Variazioni % iscritti a.a. 2004/2005 rispetto a.a. 2003/2004
	Studenti in corso	Studenti ripetenti	Studenti fuori corso	
Biotechnologie per la salute umana (Corso interfacoltà Facoltà di Farmacia - Medicina e chirurgia - Scienze matematiche, fisiche e naturali) (9/S)	84%	13%	3%	-18%
Scienze dell'antichità (Corso interfacoltà Facoltà di Lettere e filosofia - Lettere e filosofia Arezzo) (15/S)	100%	0%	0%	175%
<b>Totale</b>	<b>88%</b>	<b>10%</b>	<b>2%</b>	<b>0%</b>

## CORSI INTERFACOLTA'

**Tab. 1.3 - Numero di studenti iscritti per anno di corso**

Corso di laurea	Numero di studenti iscritti all'anno di corso						Totale
	1° in corso	1° ripetente	2° in corso	2° ripetente	3° in corso	Fuori corso	
Biotechnologie (Corso interfacoltà Facoltà di Farmacia - Medicina e chirurgia - Scienze matematiche, fisiche e naturali) (CL.1)	24	0	22	5	20	3	<b>74</b>
Chimica e tecnologie dei materiali (Corso interfacoltà Facoltà di Farmacia - Scienze matematiche, fisiche e naturali) (CL.21)	14	1	11	0	0	0	<b>26</b>
<b>Totale</b>	<b>38</b>	<b>1</b>	<b>33</b>	<b>5</b>	<b>20</b>	<b>3</b>	<b>100</b>

**Tab. 1.3 (segue) - Numero di studenti iscritti per anno di corso**

Corso di laurea magistrale	Numero di studenti iscritti all'anno di corso				Totale
	1° in corso	1° ripetente	2° in corso	Fuori corso	
Biotechnologie per la salute umana (Corso interfacoltà Facoltà di Farmacia - Medicina e chirurgia - Scienze matematiche, fisiche e naturali) (9/S)	11	4	15	1	<b>31</b>
Scienze dell'antichità (Corso interfacoltà Facoltà di Lettere e filosofia - Lettere e filosofia Arezzo) (15/S)	5	0	6	0	<b>11</b>
<b>Totale</b>	<b>16</b>	<b>4</b>	<b>21</b>	<b>1</b>	<b>42</b>